

INVACARE PORTUGAL II, Lda

Rua da Estrada Velha, n° 949 - 4465-784 Leça do Balio - Portugal
 Portugal@invacare.com - www.invacare.pt



Yes, you can.®

P.R.P.

Válido a partir de Maio de 2024, Acresce IVA à taxa legal em vigor

Küschall® K-SERIES 2.0

Código ISO - 12 22 03
 Cadeira de rodas manual liga leve, chassis rígido de alumínio hidroformado com estrutura frontal a 90° ou 75°, perfil frontal ergonómico, encosto rebatível sobre o assento com ajuste em ângulo e sistema de bloqueio e transporte pela barra com perfil ergonómico, sistema modular do assento com ajuste em altura, profundidade e eixo ajustável, estofo do encosto regulável em tensão, protetores de roupa com ou sem rebordo em composite ou carbono, patim único hidroformado (titanio e carbono como opção), forquetas dianteiras soldadas no chassis com rolamentos integrados. Diferentes ângulos de chassis disponíveis (75°, 90°, tapered). Kit de personalização com decalques premium (BOLD ou TAG). Grande número de ajustes, tamanhos e opções disponíveis

Peso : a partir de 7.8 kg.
 Peso de transporte: a partir de 5,1 kg*
 Peso máximo do utilizador : 130 kg.



CE







Data:

Ortopedia:

Nome Utilizador:

N° da Encomenda:

Pf marque o seu pedido com uma cruz Característica standard Sem acréscimo NC: Não compatível com opção XXX

Peso do utilizador = kg.

Para esclarecimento de medidas totais consulte o documento „Calculadora de medidas Kuschall“ em www.invacare.pt, no menu „Documentação comercial“

Código	Descrição	P.R.P. €
DKA0067	◆ KÜSCHALL K-SERIES 2.0	3.633,84 €
FABRICO ESPECIAL		
DKA0000	FABRICO ESPECIAL	○
UKA0001	UNIQUE - personalização (Apenas referentes a opções começadas por UKA****)	○
PACK ONE SOLUTION ON-CHAIR (SOLUÇÃO COMPLETA DE PRODUTOS DE POSICIONAMENTO)		
DKA0220	Pack Carbono FUNÇÃO, ALIVIO DE PRESSÃO E SUPORTE POSTURAL (Inclui Almofada Matrx Libra + Encosto Matrx MX2 + Cinto Pélvico BODYPOINT EVOFLEX - Para Largura de Assento 360MM apenas possível com SD 400/425 MM) (NC : 1310, 1315, 1350, 1355, 1410, 1420, 2050)	1.668,16 €
DKA0230	Pack Alumínio FUNÇÃO, ALIVIO DE PRESSÃO E SUPORTE POSTURAL (Inclui Almofada Matrx Libra + Encosto Matrx Elite E2 plano/ profundo + Cinto Pélvico BODYPOINT EVOFLEX - Para Largura de Assento 360MM apenas possível com SD 400/425 MM) (NC : 1310, 1315, 1410, 1420, 2050)	1.293,42 €
ASSENTO		
CHASSIS		
	Material / Ângulo / Tipo	Ajuda! Ver tabela 2
DKA1040	Chassis de Alumínio 75°	(NC : 1475, 1490, 1495)
DKA1050	Chassis de Alumínio 75° - TAPERED	(NC : 1475, 1490, 1495, 1740, 1745, 1750, 3230)
DKA1060	Chassis de Alumínio 75° +50MM	(NC : 1410, 1420, 1435, 1740, 1745, 1750, 1755, 1760)
DKA1070	◆ Chassis de Alumínio 90°	(NC : 1475, 1490, 1495)
DKA1080	Chassis de Alumínio 90° - TAPERED	(NC : 1475, 1490, 1495, 1740, 1745, 1750, 3230, rodas dianteiras 5")
DKA1090	Chassis de Alumínio 90° +50 MM	(NC : 1410, 1420, 1435, 1740, 1745, 1750, 1755, 1760)
SUSPENSÃO (Só para altura assento-chão traseira RSTF > 43 cm)		
DKA1200	Suspensão de assento 40-65 KG	(NC : 1310, 1350, 1355, 1410, 1520, 6030, 6040, 6950)
DKA1210	Suspensão de assento 65-85 KG	(NC : 1310, 1350, 1355, 1410, 1520, 6030, 6040, 6950)
DKA1220	Suspensão de assento 85-100 KG	(NC : 1310, 1350, 1355, 1410, 1520, 6030, 6040, 6950)
LARGURA DE ASSENTO (SW)		
DKA1310	320 MM	(NC : 2050, encostos Matrx, 2610, 2630, 2720, 3405, 3420)

NOTA: Em caso de renovação da cadeira, recomendamos que proceda a uma nova medição. Uma atualização do modelo pode envolver alterações nas medições e na posição sentada do utilizador



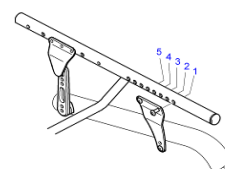
Nota: Informação de medidas para Chassis standard e Chassis tapered

Os preços recomendados ao público das opções apenas são válidos quando encomendados junto da cadeira. Quando pedidos como acessórios consulte a sua Ortopedia.

Código	Descrição	P.R.P. €
DKA1315	340 MM (NC : encostos MatrX, 2720, 3405, 3420)	○
DKA1320	360 MM (NC : 2364, 2366, 2368, 2370, 2372)	○
DKA1325	380 MM (NC : 2366, 2368, 2370, 2372)	○
DKA1330	400 MM (NC : 2360, 2366, 2368, 2370, 2372)	◆
DKA1335	420 MM (NC : 2360, 2362, 2368, 2370, 2372)	○
DKA1340	440 MM (NC : 2210, 2360, 2362, 2364, 2370, 2372, 2630)	○
DKA1345	460 MM (NC : 2210,2360, 2362, 2364, 2372, 2630)	○
DKA1350	480 MM (NC : 2210, 2345, 2360, 2362, 2364, 2366, 2630, 3230)	○
DKA1355	500 MM (NC : 2050, 2210, 2300, 2305, 2310, 2315, 2345, 2360, 2362, 2364, 2366, 2368, 2630, 3210, 3230)	○
PROFUNDIDADE DO ASSENTO (SD)		
DKA1410	350 MM (NC: 1500, 1510, 2630, 2720)	56,78€
DKA1420	375 MM (NC : 2720)	○
DKA1435	400 MM	○
DKA1450	425 MM	◆
DKA1465	450 MM (NC : 2630)	○
DKA1475	475 MM (NC : 2630)	○
DKA1490	500 MM (NC : 2630)	○
DKA1495	525 MM (NC : 2630, 2610)	○
POSIÇÃO DE ASSENTO (SP) Posição 1 é a mais ativa, posição 5 menos ativa		
DKA1500	Posição 1 = 140mm NC DDA0411	○
DKA1510	Posição 2 = 125mm NC DDA0411	○
DKA1520	Posição 3 = 110mm	◆
DKA1530	Posição 4 = 95mm	○
DKA1540	Posição 5 = 80 mm	○
ALTURA DO ENCOSTO (BH)		
DKA1605	270 MM (NC : 2430, 2325, 2330, 2331, 2350, 2355, 2357)	○
DKA1610	285 MM (NC : 2430, 2325, 2330, 2331, 2350, 2355, 2357)	○
DKA1615	300 MM (NC : 2430, 2325, 2330, 2331, 2350, 2355, 2357)	○
DKA1620	315 MM	○
DKA1625	330 MM	○
DKA1630	345 MM	○
DKA1635	360 MM (NC : 2210)	○
DKA1640	375 MM (NC : 2210)	◆
DKA1645	390 MM (NC : 2210)	○
DKA1650	405 MM (NC : 2210)	○
DKA1655	420 MM (NC : 2210)	○
DKA1660	435 MM (NC : 2150, 2210, Encostos MatrX)	○
DKA1665	450 MM (NC : 2150, 2210, Encostos MatrX)	○
DKA1670	465 MM (NC : 2150, 2210, Encostos MatrX)	○
DKA1675	480 MM (NC : 2150, 2210, Encostos MatrX)	○
ALTURA ASSENTO / CHÃO DIANTEIRA (FSTF)		
DKA1740	450 MM (NC : 5300, 5350, 5400, 5450, 5500)	○
DKA1745	460 MM (NC : 5300, 5350, 5400, 5450, 5500)	○
DKA1750	470 MM (NC : 5300, 5350, 5400, 5450, 5500)	○
DKA1755	480 MM	○
DKA1760	490 MM	○
DKA1765	500 MM	◆
DKA1770	510 MM	○
DKA1775	520 MM	○



1200
1210
1220



DKA1500 a DKA1540



DKA1500 a DKA1540

Código	Descrição	P.R.P. €
ALTURA ASSENTO / CHÃO TRASEIRA (RSTF) (ver Tabela 1 - Relação entre RSTF e roda traseira)		
DKA1815	390 MM (NC : 3490, 3495, 6420, 6430)	○
DKA1820	400 MM (NC : 3490, 3495, 6430)	○
DKA1825	410 MM (NC : 3490, 3495)	○
DKA1830	420 MM	○
DKA1835	◆ 430 MM	◆
DKA1840	440 MM	○
DKA1845	450 MM	○
DKA1850	460 MM	○
DKA1855	470 MM	○
DKA1860	480 MM	○
DKA1865	490 MM (NC : 6410)	○
MEDIDA ASSENTO-PATIM (JOELHO AO CALCANHAR) - (LLL) 75°: LLL ≤ FSTF -30MM; 90°: LLL ≤ FSTF -40MM		
DKA1918	290 MM	○
DKA1920	300 MM	○
DKA1922	310 MM	○
DKA1924	320 MM	○
DKA1926	330 MM	○
DKA1928	340 MM	○
DKA1930	350 MM	○
DKA1932	360 MM	○
DKA1934	370 MM	○
DKA1936	380 MM	○
DKA1938	390 MM	○
DKA1940	400 MM	○
DKA1942	410 MM	○
DKA1944	420 MM	○
DKA1946	◆ 430 MM	◆
DKA1948	440 MM	○
DKA1950	450 MM	○
DKA1952	460 MM	○
DKA1954	470 MM	○
DKA1956	480 MM	○
ENCOSTO		
MATERIAL DO ENCOSTO		
DKA2000	◆ Alumínio	◆
DKA2050	Titânio (NC : 2150, 2430, 7600)	227,12 €
BARRA DO ENCOSTO		
DKA2100	◆ Standard, com barra de encosto (NC : 2240, Encostos Matrxx, 2440)	◆
DKA2150	Encosto com barra de encosto mais baixa (NC : 2210, 2220, 2230, 2430)	○
TELA DE ENCOSTO		
DKA2210	Encosto Light (NC : Encostos Matrxx, 2430, 2440)	141,94 €
DKA2220	◆ Premium (tecido em nylon almofadado), regulável em tensão, preto, com bolsa posterior (NC : Encostos Matrxx, 2440)	◆
DKA2230	Aero Back (tecido perfurado, mais respirável), regulável em tensão, preto, com bolsa posterior (NC : Encostos Matrxx, 2440)	283,90 €
DKA2240	Sem tela de encosto	○
UNIQUE - Cor das costuras da tela de encosto (aplicável apenas à tela Aero-Back)		
UKA2241	Amarelo Neon	160 €
UKA2242	Rosa Neon	160 €
UKA2243	Azul	160 €
UKA2244	Branco	160 €
UKA2245	Vermelho	160 €
UKA0002	Cor especial - Indicar RAL	Sob Consulta
UNIQUE - Bordado na tela de encosto (aplicável apenas à tela Aero-Back)		
UKA2246	Smiley	280€
UKA2248	Traveler	280€

2000/
2100

2210



2220



2230

Código	Descrição	P.R.P. €
UKA2249	Sakura Beauty	280€
UKA2250	Funny Cactus	280€
UKA2251	Logo Küschall	280€
UKA0003	Outro desenho à sua escolha - Forneça o design desejado em formato .ai / .pdf ou .png, se a imagem estiver em alta resolução	Sob Consulta
UNIQUE - Estampado na tela de encosto (aplicável apenas à tela Aero-Back)		
UKA2253	Smiley	125 €
UKA2255	Traveler	125 €
UKA2256	Sakura Beauty	125 €
UKA2257	Funny Cactus	125 €
UKA2259	Paint Stain	125 €
UKA0004	Outro desenho à sua escolha - Forneça o design desejado em formato .ai / .pdf ou .png, se a imagem estiver em alta resolução	Sob Consulta
ENCOSTOS MATRX		
DKA2300	Matrx MX2, altura 150 mm (inclui hardware mini-set, extração rápida) NC com SW ≥ 480 MM (NC: 7600)	1.124,22 €
DKA2305	Matrx MX2, altura 230 mm (inclui hardware mini-set, extração rápida) NC com SW ≥ 480 MM (NC: 7600)	1.124,22 €
DKA2310	Matrx MX2, altura 305 mm (inclui hardware mini-set, extração rápida) NC com SW ≥ 480 MM	1.124,22 €
DKA2315	Matrx MX2, altura 405 mm (inclui hardware mini-set, extração rápida) NC com SW ≥ 480 MM	1.124,22 €
DKA2316	Matrx Elite E2 Profundo, altura 160 mm (inclui hardware mini-set, extração rápida) (NC: 7600)	794,90 €
DKA2317	Matrx Elite E2 Profundo, altura 210mm (inclui hardware mini-set, extração rápida) (NC: 7600)	794,90 €
DKA2318	Matrx Elite E2 Profundo, altura 260 mm (inclui hardware mini-set, extração rápida) (NC: 7600)	794,90 €
DKA2320	Matrx Elite E2 Profundo, altura 310 mm (inclui hardware mini-set, extração rápida)	794,90 €
DKA2322	Matrx Elite E2 Profundo, altura 360 mm (inclui hardware mini-set, extração rápida)	794,90 €
DKA2325	Matrx Elite E2 Profundo, altura 410 mm (inclui hardware mini-set, extração rápida)	794,90 €
DKA2330	Matrx Elite E2 Profundo, altura 460 mm (inclui hardware standard easy-set, extração rápida)	794,90 €
DKA2331	Matrx Elite E2 Profundo, altura 510 mm (inclui hardware standard easy-set, extração rápida)	794,90 €
DKA2332	Matrx Elite E2, altura 160 mm (inclui hardware mini-set, extração rápida) (NC: 7600)	738,13 €
DKA2334	Matrx Elite E2, altura 210mm (inclui hardware mini-set, extração rápida) (NC: 7600)	738,13 €
DKA2335	Matrx Elite E2, altura 260 mm (inclui hardware mini-set, extração rápida) (NC: 7600)	738,13 €
DKA2340	Matrx Elite E2, altura 310 mm (inclui hardware mini-set, extração rápida)	738,13 €
DKA2345	Matrx Elite E2, altura 360 mm (inclui hardware mini-set, extração rápida) NC com SW ≥ 480 MM	738,13 €
DKA2350	Matrx Elite E2, altura 410 mm (inclui hardware mini-set, extração rápida)	738,13 €
DKA2355	Matrx Elite E2, altura 460mm (inclui hardware standard easy-set, extração rápida)	738,13 €
DKA2357	Matrx Elite E2, altura 510mm (inclui hardware standard easy-set, extração rápida)	738,13 €
ESCOLHA A LARGURA DO ENCOSTO MATRX (VER TABELA DE AJUDA 5 - no final da tabela)		
DKA2360	360mm (medida de referência Largura tronco 265mm)	○
DKA2362	380mm (medida de referência Largura tronco 290mm)	○
DKA2364	410mm (medida de referência Largura tronco 315mm)	○
DKA2366	430mm (medida de referência Largura tronco 340mm)	○
DKA2368	460mm (medida de referência Largura tronco 370mm)	○
DKA2370	480mm (medida de referência Largura tronco 390mm)	○
DKA2372	510mm (medida de referência Largura tronco 420mm)	○

INFORMAÇÃO IMPORTANTE PARA MONTAGEM DE ENCOSTOS

No caso de montar um encosto personalizado, verifique se a altura total do encosto (BH) não excede 465 mm.

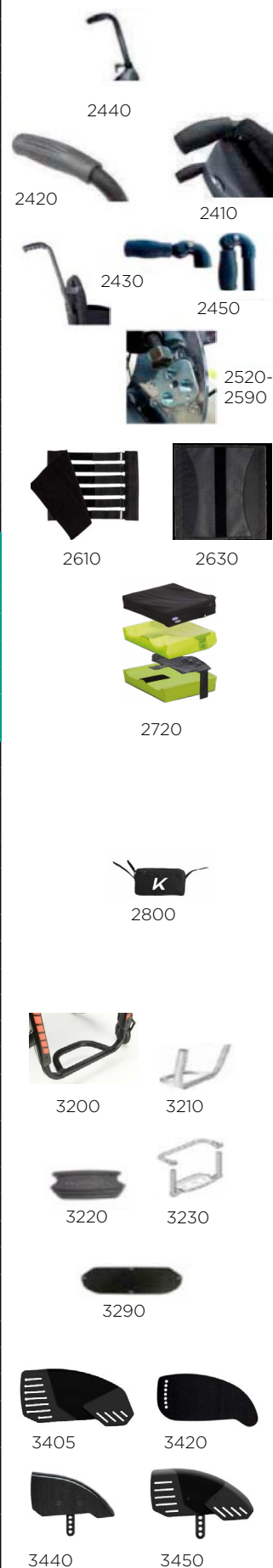


Encostos Matrx Elite E2 plano/Profundo

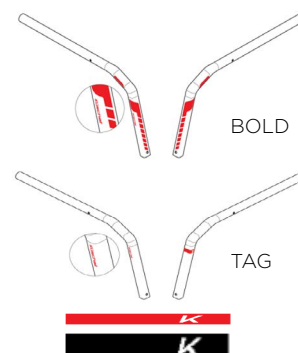


Encosto Matrx MX2

Código	Descrição	P.R.P. €	
PUNHOS (SE ESCOLHEU ENCOSTO MATRX, VER TABELA DE AJUDA 6)			
DKA2400	◆ Sem punhos	◆	
DKA2410	Punhos fixos curtos	○	
DKA2420	Punhos fixos Longos	○	
DKA2430	Punhos c/ altura regulável (mont. Exterior)	NC com BH 285 até 330 & apoio de braço tubular	227,12 €
DKA2440	Punhos reguláveis em altura, integrados		283,90 €
DKA2450	Punhos dobráveis	NC com BH 315 até 330 & apoio de braço tubular	312,29 €
ÂNGULO ENCOSTO (BA)			
DKA2520	78°	○	
DKA2540	◆ 82°	◆	
DKA2560	86°	○	
DKA2580	90°	○	
DKA2590	94°	○	
ASSENTO			
TELA DE ASSENTO			
DKA2600	◆ STANDARD	◆	
DKA2610	Regulável em tensão (Não é possível com prof. ass. 52,5 cm)		102,21 €
DKA2630	Tela Light		102,21 €
UNIQUE - Cor das costuras da tela de assento (aplicável apenas à opção DKA2600)			
UKA2602	Amarelo Neon		190€
UKA2603	Rosa Neon		190€
UKA2604	Azul		190€
UKA2605	Branco		190€
UKA2606	Vermelho		190€
UKA0005	Cor especial - Indicar RAL		Sob Consulta
ALMOFADA			
DKA2710	FLO-TECH LITE		118,45 €
DKA2720	MATRX LIBRA	SW 360 MM apenas com SD 400/425 MM	453,10 €
BOLSAS DE ASSENTO			
DKA2800	Bolsa de assento amovível (sistema fecho tipo mochila junto da lona de assento)		85,17 €
TIPO DE BOLSAS DE ASSENTO			
DKA2910	Bolsa grande (instalada debaixo do assento)		34,07 €
APOIO DE PÉS			
TIPO DE MATERIAL DO TUBO DE APOIO DE PÉS			
DKA3200	◆ rígido em alumínio hidroformado, plataforma aberta	◆	
DKA3210	rígido em titânio, plataforma aberta		113,56 €
DKA3220	em carbono, ajustável em ângulo, plataforma fechada (NC : 3290)		170,34 €
DKA3230	rebatível lateralmente, ajustável em ângulo	NC com SW 480 - 500 MM (NC : 3290)	312,29 €
COBERTURA P/ APOIO DE PÉS			
DKA3290	Cobertura apoio de pés		113,56 €
FAIXA PARA SUPORTE DE GÊMEOS/PÉS			
DKA3300	Faixa Montada no Chassis (fixa no chassis com faixa aderente)		○
DKA3305	Faixa Montada no Suporte Posterior do Chassis (hardware específico para montagem da faixa)		◆
GUARDAS LATERAIS			
PROTECTORES DE ROUPA			
DKA3405	Protetores de roupa rebatíveis, composite sem rebordo - Nova opção		○
DKA3420	Protetores de roupa rebatíveis, carbono sem rebordo - Novo Desenho!		○
DKA3440	Protetores de roupa destacáveis, carbono com rebordo - Novo Desenho!	(NC : 3490, 3495)	170,34 €
DKA3450	Protetores de roupa destacáveis, composite com rebordo - Novo Desenho!	(NC : 3490, 3495)	◆



Código	Descrição	P.R.P. €
UNIQUE - Cor dos Protetores de Roupa (aplicável apenas à opção DKA3405)		
UKA3422	Transparente	550 €
UKA3423	Azul transparente	790 €
UKA3424	Amarelo Neon Transparente	790 €
UKA3425	Laranja Neon Transparente	790 €
UKA3426	Vermelho Neon Transparente	790 €
UKA0006	Cor especial - Indicar RAL	Sob Consulta
UKA0007	Desenho à sua escolha - Forneça o design desejado em formato .ai / .pdf ou .png, se a imagem estiver em alta resolução	Sob Consulta
APOIO DE BRAÇOS		
DKA3480	Tubulares almofadados, reg. Altura, rebatíveis e destacáveis (NC : 6950)	255,50 €
DKA3490	Laterais, reguláveis em altura, curtos NC com RSTF < 420 MM	283,90 €
DKA3495	Laterais, reguláveis em altura, longos NC com RSTF < 420 MM	283,90 €
CHASSIS		
COR DO CHASSIS		
DKA4000	◆ Preto especial	◆
DKA4010	Cinza antracite	○
DKA4020	Branco (NC : 4220)	○
DKA4030	Vermelho Carmin	○
DKA4040	Azul Celeste	○
DKA4100	Preto Brilhante	397,46 €
DKA4060	Amarelo	397,46 €
DKA4130	Cinza claro	397,46 €
DKA4145	Azul Noite	397,46 €
DKA4150	Vermelho Rubi	397,46 €
DKA4170	Laranja dinamite	397,46 €
DKA4180	Verde floresta	397,46 €
UKA4101	Acabamento em alumínio polido e espelhado	799 €
UKA4102	Verde Pastel	750 €
UKA4103	Azul Céu	750 €
UKA4104	Roxo Ameixa	750 €
UKA4105	Salmão	750 €
UKA0008	Cor especial - indicar RAL	Sob Consulta
UN1673612	Pintura Termocromática - muda de cor entre 26° e 31°	Sob Consulta
UN1673547	Pintura Hydrodipping	Sob Consulta
UN1673626	Pintura Bicolor	Sob Consulta
UNIQUE - Verniz Cerâmico		
UKA4066	Acabamento do chassis em Verniz Cerâmico (apenas para cores de chassis UKA****)	680 €
ESTILO DO DECALQUE		
DKA4190	BOLD (NC : 4300, 4310)	107,88 €
DKA4195	◆ TAG (NC : 4200, 4210, 4220, 4230, 4240, 4250)	◆
COR DO DECALQUE BOLD		
DKA4200	Preto	○
DKA4210	Cinza Escuro	○
DKA4220	Cinza Claro	○
DKA4230	Vermelho	○
DKA4240	Azul	○
DKA4250	Dourado	○
UKA4252	Amarelo Neon	190 €



Código	Descrição	P.R.P. €
UKA4253	Verde Neon	190 €
UKA4254	Laranja Neon	190 €
UKA4255	Rosa Neon	190 €
UKA4256	Vermelho Neon	190 €
UKA0009	Cor especial - indicar RAL	Sob Consulta
COR DO DECALQUE TAG		
DKA4300	Preto	○
DKA4310	◆ Vermelho	◆
RODAS DIANTEIRAS		
RODAS DIANTEIRAS		
DKA5000	3" Superdesportiva	68,13 €
DKA5050	4" Everyday c/ borracha preta	○
DKA5100	4" Comfort Preta	○
DKA5150	4" Starec preto	68,13 €
DKA5200	4" Frog Legs com jante e eixo preto	107,88 €
DKA5250	4" Frog Legs com jante cinza e eixo preto	107,88 €
DKA5300	5" Everyday c/ borracha preta	○
DKA5350	◆ 5" Comfort Preta	◆
DKA5400	5" Starec preta	68,13 €
DKA5450	5" Frog Legs com jante de alumínio preta e eixo preto	107,88 €
DKA5500	5" Frog Legs com jante de alumínio cinza e eixo preto	107,88 €
UNIQUE - cor das jantes das rodas dianteiras Froglegs		
UKA5502	Rosa	220 €
UKA5504	Laranja	220 €
UKA5506	Azul	220 €
UKA5507	Violeta	220 €
UKA5508	Vermelho	220 €
UKA5509	Dourado	220 €
UNIQUE - Rolamentos em cerâmica para rodas dianteiras Froglegs		
UKA5510	Rolamentos em cerâmica	105€
UNIQUE - FORQUETAS MONOBRAÇO		
UN1673619	Forquetas Frog Legs Uni-Tine	Sob Consulta
RODAS TRASEIRAS		
FIXAÇÃO DE RODAS TRASEIRAS		
DKA6020	◆ Fixação standard (NC : 6100, 6110, 6120, 6130, 6140, 6230, 6240)	◆
DKA6030	Extensão da roda traseira (+ 3 POSIÇÕES) NC com RSTF < 410 MM (NC : 6070, 6130, 6140, 6230, 6240)	283,90 €
DKA6040	Extensão da roda traseira (+ 5 Posições) NC com RSTF < 410 MM (NC : 6070)	283,90 €
TIPO DE EIXO		
DKA6050	Vario-Ax, ângulo de eixo regulável 1/3/7/10° (NC : 6200 , 6210 , 6220, 6270, 6500, 6950, 7230)	454,23 €
DKA6060	◆ Eixo em alumínio	◆
DKA6070	Eixo carbono (NC : 6950)	227,12 €
POSIÇÃO DO EIXO		
DKA6100	1ª posição a partir da frente	○
DKA6110	2ª posição a partir da frente (NC 6230, 6240)	○
DKA6120	3ª posição a partir da frente (NC 6230, 6240)	○
DKA6130	4ª posição a partir da frente (NC 6230, 6240)	○
DKA6140	5ª posição a partir da frente (NC 6230, 6240)	○
ÂNGULO EIXO TRASEIRO (CAMBER)		
DKA6200	0°	○
DKA6210	◆ 3°	◆
DKA6220	6° (NC 6950)	○
2ª BARRA DE EIXO - TIPO DE INCLINAÇÃO DAS RODAS TRASEIRAS (Aplicável apenas se escolher DKA6030/DKA6040)		
DKA6230	standard (NC 6500, 6950)	113,56 €
DKA6240	Vario-Ax, ângulo de eixo regulável 1/3/7/10° (NC : 6250, 6260, 6270, 6500, 6950, 7230)	454,23 €
ÂNGULO DO 2º EIXO (CAMBER) (Aplicável apenas se escolher DKA6030/DKA6040)		



UN1673619



6030



6040



6050



6060




6070



6300

Código	Descrição	P.R.P. €
DKA6250	0°	○
DKA6260	3°	○
DKA6270	6°	○
EIXO DE EXTRAÇÃO RÁPIDA TETRA		
DKA6300	Eixo com Tetra Clip (NC : 6550, 6551, 6552, 6553, 6554, 6950)	85,17€
TAMANHO DAS RODAS TRASEIRAS		
DKA6410	◆ 24"	◆
DKA6420	25" (NC: 6500, 6510, 6600, 6630, 6660, 6700, 6710, 6720, 6760, 6770, 6900, 6910, 6950)	○
DKA6430	26" (NC: 6500, 6520, 6560, 6600, 6630, 6660, 6720, 6740, 6750, 6760, 6760, 6770, 6950)	227,12 €
RODAS TRASEIRAS		
DKA6500	Rodas Ativas 24" (incl aros alumínio e pneu leve cinzento) (NC todos os aros motores; 6900, 6910)	○
DKA6510	◆ Rodas KÜSCHALL STAREC 24"/26", Jante, eixo e raios pretos	◆
DKA6520	Rodas PERFORMANCE 24", 25", Eixo reforçado e 24 raios forjados, jante, tudo em preto (NC : 6660)	397,46 €
DKA6550	Rodas SPINERGY LXK, 24", 25", jante preta, eixo preto, raios pretos (NC : 6660, 6910)	562,11 €
UKA6551	Rodas Spinergy Lite Extreme LX 24", 25" NC: 6660, 6910, 7900, 7910	1250 €
UKA6552	Rodas Spinergy Lite Extreme X-Laced XLX 24", 25" NC: 6660, 6910, 7900, 7910	1290 €
UKA6553	Rodas Spinergy X-Laced Sport Lite Extreme XSLX 24", 25" NC: 6660, 6910, 7900, 7910	1400 €
UKA6554	Rodas Spinergy Fibra de Carbono CLX 24", 25" NC: 6557, 6558, 6559, 6560, 6561, 6562, 6565, 6660, 6910, 7900, 7910	1550 €
	Rodas Loopwheels Urban - com suspensão integrada nas rodas	Sob Consulta
UNIQUE - Anodização das jantes das rodas traseiras Spinergy		
UKA6557	Azul	250 €
UKA6558	Dourado	250 €
UKA6559	Verde	250 €
UKA6560	Laranja	250 €
UKA6561	Vermelho	250 €
UKA6562	Violeta	250 €
UNIQUE - Anodização do eixo das rodas traseiras Spinergy		
UKA6563	Azul	250 €
UKA6564	Dourado	250 €
UKA6565	Prateado	250 €
UKA6566	Verde	250 €
UKA6567	Laranja	250 €
UKA6568	Vermelho	250 €
UKA6569	Violeta	250 €
UNIQUE - Cor dos raios das rodas traseiras Spinergy		
UKA6570	Azul	250 €
UKA6571	Verde	250 €
UKA6572	Laranja	250 €
UKA6573	Rosa	250 €
UKA6574	Vermelho	250 €
UKA6575	Violeta	250 €
UKA6576	Branco	250 €
UKA6577	Amarelo	250 €
UNIQUE - Rolamentos em cerâmica para as rodas traseiras Spinergy		
UKA6579	Rolamentos em cerâmica	351 €
TIPO DE PNEU		
DKA6600	◆ 24" MAXXIS LITE GUARD, pneumático leve , com perfil em espinha e proteção anti-furo SILVERSHIELD 0,45mm, preto	◆
DKA6625	24", 25", 26" Pneumático ALPHA PROTECT, com relevo e dupla camada anti-furo, preto	107,88 €



6500

6520



6550

6510



Loopwheels Urban



6600



6630



6660



6625

Código	Descrição	P.R.P. €
DKA6630	24" Pneumático MBL SpeedLite 25mm, perfil liso, preto	113,56 €
DKA6660	Maciço, com relevo, 24", preto (NC : 7230)	102,21 €
AROS MOTORES		
DKA6700	Com borracha aderente para rodas 24", 26" SUPERGRIPP, DIST. 30 ou 40 mm	113,56 €
DKA6710	Aço 24", 26", dist. 30 mm.	90,85 €
DKA6720	Titanio 24", dist. 30mm (fornecido com possibilidade de instalar a 40mm - especial)	282,76 €
DKA6740	24" / 25" Carbolife Gekko (banda antiderrapante), dist. 30 cm	369,06 €
DKA6750	24" / 25" Carbolife Gekko S (banda antiderrapante), dist. 30 cm	369,06 €
DKA6760	24" Carbolife CURVE L (perfil ergonómico), dist. 30 mm	340,67 €
DKA6770	24" Carbolife QUADRO, (perfil ergonómico e antiderrapante) dist. 3 mm	369,06 €
DKA6780	Alum lighth cinza, 24", 25", 26" dist. 30mm (fornecido com possibilidade de instalar a 40mm - especial)	○
DKA6790	Alum lighth PRETO, 24", 25", 26" DIST. 30 mm	◆
PROTECTORES DE RAIOS		
DKA6900	24", 26" transparente	170,34 €
DKA6910	24", 26" preto	170,34 €
KIT DE FIXAÇÃO ALBER		
DKA6950	Kit de fixação E-MOTION & TWION (inclui par de rodas anti-volteio Alber, com função de elevação) (NC : 7500, 7510, 7520, 8200, 8210, 8300)	652,96 €
UNIQUE - Kits de Anodização		
UKA6960	Kit 1: Forquetas	200 €
UKA6961	Kit 2: Forquetas, suporte do encosto e aro motor	410 €
UKA6962	Kit 3: Forquetas, suporte do encosto, aro motor e tubo de apoio de pés	587 €
UNIQUE - Cores Premium para Kit Anodização (não aplicável na barra do encosto)		
UKA6963	Vermelho	○
UKA6964	Violeta	○
UKA6965	Cobre	○
UKA6966	Verde	○
UKA6967	Laranja	○
UKA6968	Dourado	○
UKA6969	Champanhe	○
UKA6970	Rosa	○
UKA6971	Azul	○
UKA6972	Acabamento em alumínio polido e espelhado	○
OPÇÕES DE SEGURANÇA		
TRAVÕES		
DKA7210	Travões Standard de empurrar, alavanca dobrada	◆
DKA7230	Travão performance (NC : 7300)	68,13 €
DKA7250	Travões ativos ultra-leves (NC : 7300)	147,63 €
EXTENSÃO DA ALAVANCA DE TRAVÃO		
DKA7300	Para alavanca de travão standard	56,78 €
OPÇÕES DE SEGURANÇA		
RODAS ANTI-VOLTEIO		
DKA7500	Roda anti-volteio direita	107,88 €
DKA7510	Roda anti-volteio esquerda	107,88 €
DKA7520	Roda anti-volteio, par (NC : 8300)	210,08 €
KIT DE TRANSPORTE		
DKA7600	Kit de transporte (inclui etiquetas)	107,88 €
CINTO PÉLVICO		
DKA7810	Cinto BODYPOINT EVOFLEX 2 pontos, S, FLAT-MOUNT com fivela Standard	147,63 €
DKA7820	Cinto BODYPOINT EVOFLEX 2 pontos, M, FLAT-MOUNT com fivela Rehab	147,63 €
DKA7830	Cinto BODYPOINT EVOFLEX 2 pontos, L, FLAT-MOUNT com fivela Rehab	147,63 €



6760 6740/6750



6780 6700 6710 6720



6770 6910



6900



7210 7230 7250

7500/
7510

7810 / 7820 / 7830

Código	Descrição	P.R.P. €
REFLECTORES		
DKA7900	Reflectores montados nos raios da cadeira	28,39 €
DKA7910	Reflectores s/ montar	22,71 €
ACESSÓRIOS		
PROTECTOR DE CHASSIS		
DKA8010	Protecção chassis dianteiro	56,78 €
SUPORTE CANADIANAS Max. 2 opções por lado (opções = rodas anti-volteio, suporte de canadianas, rodas de trânsito)		
DKA8200	Suporte para canadianas, montagem à direita	113,56 €
DKA8210	Suporte para canadianas, montagem à esquerda	113,56 €
RODAS DE TRÂNSITO		
DKA8300	Rodas de trânsito de 3"	204,40 €
OUTRAS OPÇÕES		
DKA8550	Kit de ferramentas	12,98 €
DKA8600	Kit de ajuste da altura traseira	56,78 €
DKA8650	Bolsa para as rodas traseiras	113,56 €
DKA8680	Rodas 24" mountain Bike com bolsa (roda completa c/ aros em alumínio; eixos incluídos)	511,01 €
DKA8800	Faixa de Suporte gémeos - BODYPOINT com fixação em velcro de alta resistência	85,17 €
DKA8850	Bolsa transporte BODYPOINT com clip fixação na lona de assento	96,52 €



Tabela 1 – Possibilidade de protetor de roupa em relação a RSTF, tamanho e Posição da Roda traseira

Protetor de Roupa (Composite ou Carbono, com ou sem rebordo)															
Posição	Roda traseira 24"					Roda traseira 25"					Roda traseira 26"				
	1	2	3	4	5	1	2	3	4	5	1	2	3	4	5
RSTF380	■	■	■	■	■	■	■	■	■	■	■	■	■	■	■
RSTF390	■	■	■	■	■	■	■	■	■	■	■	■	■	■	■
RSTF400	■	■	■	■	■	■	■	■	■	■	■	■	■	■	■
RSTF410	■	■	■	■	■	■	■	■	■	■	■	■	■	■	■
RSTF420	■	■	■	■	■	■	■	■	■	■	■	■	■	■	■
RSTF430	■	■	■	■	■	■	■	■	■	■	■	■	■	■	■
RSTF440	■	■	■	■	■	■	■	■	■	■	■	■	■	■	■
RSTF450	■	■	■	■	■	■	■	■	■	■	■	■	■	■	■
RSTF460	■	■	■	■	■	■	■	■	■	■	■	■	■	■	■
RSTF470	■	■	■	■	■	■	■	■	■	■	■	■	■	■	■
RSTF480	■	■	■	■	■	■	■	■	■	■	■	■	■	■	■
RSTF490	■	■	■	■	■	■	■	■	■	■	■	■	■	■	■
RSTF500	■	■	■	■	■	■	■	■	■	■	■	■	■	■	■

Tabela 2 – Possibilidade de Roda dianteira em relação a tipo de Chassis e tamanho de roda traseira

Tipo de Chassis	Roda traseira 24"			Roda traseira 25"			Roda traseira 26"		
	Roda dianteira			Roda dianteira			Roda dianteira		
	3"	4"	5"	3"	4"	5"	3"	4"	5"
75° Short	■	■	■	■	■	■	■	■	■
75° Standard	■	■	■	■	■	■	■	■	■
75° +50mm	■	■	■	■	■	■	■	■	■
90° Short	■	■	■	■	■	■	■	■	■
90° Standard	■	■	■	■	■	■	■	■	■
90° +50mm	■	■	■	■	■	■	■	■	■
75° tapered	■	■	■	■	■	■	■	■	■
90° tapered	■	■	■	■	■	■	■	■	■

Tabela de Ajuda 5 – Indicação de Largura de Encosto Matrix perante Largura de Assento

OPÇÕES DE LARGURA DE ENCOSTO MATRX ELITE E2 / ELITE E2 PROFUNDO							
LARGURA DE ASSENTO (SW)	360 MM	380 MM	410 MM	430 MM	460 MM	480 MM	510 MM
320 MM	Red	Red	Red	Red	Red	Red	Red
340 MM	Red	Red	Red	Red	Red	Red	Red
360 MM	Green	Red	Red	Red	Red	Red	Red
380 MM	Green	Green	Red	Red	Red	Red	Red
400 MM	Red	Green	Red	Red	Red	Red	Red
420 MM	Red	Red	Green	Red	Red	Red	Red
440 MM	Red	Red	Red	Green	Red	Red	Red
460 MM	Red	Red	Red	Red	Green	Red	Red
480 MM	Red	Red	Red	Red	Red	Green	Red
500 MM	Red	Red	Red	Red	Red	Red	Green

OPÇÕES DE LARGURA DE ENCOSTO MATRX MX2							
LARGURA DE ASSENTO (SW)	360 MM	380 MM	410 MM	430 MM	460 MM	480 MM	510 MM
320 MM	Red	Red	Red	Red	Red	Red	Red
340 MM	Red	Red	Red	Red	Red	Red	Red
360 MM	Green	Red	Red	Red	Red	Red	Red
380 MM	Green	Green	Red	Red	Red	Red	Red
400 MM	Red	Green	Red	Red	Red	Red	Red
420 MM	Red	Red	Green	Red	Red	Red	Red
440 MM	Red	Red	Red	Green	Red	Red	Red
460 MM	Red	Red	Red	Red	Green	Red	Red
480 MM	Red	Red	Red	Red	Red	Green	Red
500 MM	Red	Red	Red	Red	Red	Red	Green

Tabela de Ajuda 6 - Tipos de Punho em função da altura e do Encosto Matrix escolhido

OPÇÕES ENCOSTOS MATRX :	ALTURA ENCOSTO (mm):	Punhos Curtos / Longos / Debraveis (DKA2410/2420/2450)								Sem Punhos (DKA2400)								Punhos reguláveis em altura Integrados (DKA2440)																							
		270	285	300	315	330	345	360	375	390	405	480	270	285	300	315	330	345	360	375	390	405	480	270	285	300	315	330	345	360	375	390	405	420	435	450	480				
DKA2300	MATRX MX2, HEIGHT 150 mm	Green	Green	Green	Green	Green	Green	Green	Green	Green	Green	Green	Green	Green	Green	Green	Green	Green	Green	Green	Green	Green	Green	Green	Green	Green	Green	Green	Green	Green	Green	Green	Green	Green	Green	Green	Green	Green	Green	Green	
DKA2305	MATRX MX2, HEIGHT 230 mm	Green	Green	Green	Green	Green	Green	Green	Green	Green	Green	Green	Green	Green	Green	Green	Green	Green	Green	Green	Green	Green	Green	Green	Green	Green	Green	Green	Green	Green	Green	Green	Green	Green	Green	Green	Green	Green	Green	Green	
DKA2310	MATRX MX2, HEIGHT 305 mm	Green	Green	Green	Green	Green	Green	Green	Green	Green	Green	Green	Green	Green	Green	Green	Green	Green	Green	Green	Green	Green	Green	Green	Green	Green	Green	Green	Green	Green	Green	Green	Green	Green	Green	Green	Green	Green	Green	Green	
DKA2315	MATRX MX2, HEIGHT 405 mm	Green	Green	Green	Green	Green	Green	Green	Green	Green	Green	Green	Green	Green	Green	Green	Green	Green	Green	Green	Green	Green	Green	Green	Green	Green	Green	Green	Green	Green	Green	Green	Green	Green	Green	Green	Green	Green	Green	Green	
DKA2316	ELITE DEEP E2, HEIGHT 160 mm	Green	Green	Green	Green	Green	Green	Green	Green	Green	Green	Green	Green	Green	Green	Green	Green	Green	Green	Green	Green	Green	Green	Green	Green	Green	Green	Green	Green	Green	Green	Green	Green	Green	Green	Green	Green	Green	Green	Green	
DKA2317	ELITE DEEP E2, HEIGHT 210 mm	Green	Green	Green	Green	Green	Green	Green	Green	Green	Green	Green	Green	Green	Green	Green	Green	Green	Green	Green	Green	Green	Green	Green	Green	Green	Green	Green	Green	Green	Green	Green	Green	Green	Green	Green	Green	Green	Green	Green	
DKA2318	ELITE DEEP E2, HEIGHT 260 mm	Green	Green	Green	Green	Green	Green	Green	Green	Green	Green	Green	Green	Green	Green	Green	Green	Green	Green	Green	Green	Green	Green	Green	Green	Green	Green	Green	Green	Green	Green	Green	Green	Green	Green	Green	Green	Green	Green	Green	
DKA2320	ELITE DEEP E2, HEIGHT 310 mm	Green	Green	Green	Green	Green	Green	Green	Green	Green	Green	Green	Green	Green	Green	Green	Green	Green	Green	Green	Green	Green	Green	Green	Green	Green	Green	Green	Green	Green	Green	Green	Green	Green	Green	Green	Green	Green	Green	Green	Green
DKA2322	ELITE DEEP E2, HEIGHT 360 mm	Green	Green	Green	Green	Green	Green	Green	Green	Green	Green	Green	Green	Green	Green	Green	Green	Green	Green	Green	Green	Green	Green	Green	Green	Green	Green	Green	Green	Green	Green	Green	Green	Green	Green	Green	Green	Green	Green	Green	Green
DKA2325	ELITE DEEP E2, HEIGHT 410 mm	Green	Green	Green	Green	Green	Green	Green	Green	Green	Green	Green	Green	Green	Green	Green	Green	Green	Green	Green	Green	Green	Green	Green	Green	Green	Green	Green	Green	Green	Green	Green	Green	Green	Green	Green	Green	Green	Green	Green	Green
DKA2330	ELITE DEEP E2, HEIGHT 460 mm	Green	Green	Green	Green	Green	Green	Green	Green	Green	Green	Green	Green	Green	Green	Green	Green	Green	Green	Green	Green	Green	Green	Green	Green	Green	Green	Green	Green	Green	Green	Green	Green	Green	Green	Green	Green	Green	Green	Green	Green
DKA2331	ELITE DEEP E2, HEIGHT 510 mm	Green	Green	Green	Green	Green	Green	Green	Green	Green	Green	Green	Green	Green	Green	Green	Green	Green	Green	Green	Green	Green	Green	Green	Green	Green	Green	Green	Green	Green	Green	Green	Green	Green	Green	Green	Green	Green	Green	Green	Green
DKA2332	ELITE E2, HEIGHT 160 mm	Green	Green	Green	Green	Green	Green	Green	Green	Green	Green	Green	Green	Green	Green	Green	Green	Green	Green	Green	Green	Green	Green	Green	Green	Green	Green	Green	Green	Green	Green	Green	Green	Green	Green	Green	Green	Green	Green	Green	Green
DKA2334	ELITE E2, HEIGHT 210 mm	Green	Green	Green	Green	Green	Green	Green	Green	Green	Green	Green	Green	Green	Green	Green	Green	Green	Green	Green	Green	Green	Green	Green	Green	Green	Green	Green	Green	Green	Green	Green	Green	Green	Green	Green	Green	Green	Green	Green	Green
DKA2335	ELITE E2, HEIGHT 260 mm	Green	Green	Green	Green	Green	Green	Green	Green	Green	Green	Green	Green	Green	Green	Green	Green	Green	Green	Green	Green	Green	Green	Green	Green	Green	Green	Green	Green	Green	Green	Green	Green	Green	Green	Green	Green	Green	Green	Green	Green
DKA2340	ELITE E2, HEIGHT 310 mm	Green	Green	Green	Green	Green	Green	Green	Green	Green	Green	Green	Green	Green	Green	Green	Green	Green	Green	Green	Green	Green	Green	Green	Green	Green	Green	Green	Green	Green	Green	Green	Green	Green	Green	Green	Green	Green	Green	Green	Green
DKA2345	ELITE E2, HEIGHT 360 mm	Green	Green	Green	Green	Green	Green	Green	Green	Green	Green	Green	Green	Green	Green	Green	Green	Green	Green	Green	Green	Green	Green	Green	Green	Green	Green	Green	Green	Green	Green	Green	Green	Green	Green	Green	Green	Green	Green	Green	Green
DKA2350	ELITE E2, HEIGHT 410 mm	Green	Green	Green	Green	Green	Green	Green	Green	Green	Green	Green	Green	Green	Green	Green	Green	Green	Green	Green	Green	Green	Green	Green	Green	Green	Green	Green	Green	Green	Green	Green	Green	Green	Green	Green	Green	Green	Green	Green	Green
DKA2355	ELITE E2, HEIGHT 460 mm	Green	Green	Green	Green	Green	Green	Green	Green	Green	Green	Green	Green	Green	Green	Green	Green	Green	Green	Green	Green	Green	Green	Green	Green	Green	Green	Green	Green	Green	Green	Green	Green	Green	Green	Green	Green	Green	Green	Green	Green
DKA2357	ELITE E2, HEIGHT 510 mm	Green	Green	Green	Green	Green	Green	Green	Green	Green	Green	Green	Green	Green	Green	Green	Green	Green	Green	Green	Green	Green	Green	Green	Green	Green	Green	Green	Green	Green	Green	Green	Green	Green	Green	Green	Green	Green	Green	Green	Green

Opção DKA2430 (PUNHOS C/ALTURA REGULÁVEL) é incompatível com Encostos Matrix

Disponível
Não Compatível