

**INVACARE PORTUGAL II, Lda**

Rua da Estrada Velha, n.º 949 - 4465-784 Leça do Balio - Portugal  
Portugal@invacare.com - www.invacare.pt



**Yes, you can.®**

## P.R.P.

Válido a partir de Maio de 2024, Acresce IVA à taxa legal em vigor

## KÜSCHALL CHAMPION 2.0



**Código ISO - 12 22 03** Cadeira de rodas manual ativa com chassis de alumínio hidroformado, perfil frontal ergonómico, sistema de encarte com um único movimento com cruzeta horizontal de alta robustez e estabilidade, encosto rebatível sobre o assento com ajuste em ângulo, eixo traseiro ajustável em altura e profundidade, estofado do encosto regulável em tensão, protetores de roupa com ou sem rebordo, patim único ajustável em ângulo com sistema de fecho e abertura automático, cinto de pernas, clip de fixação do chassis para fecho depois de encartada, forquetas dianteiras ajustáveis em altura; Diferentes ângulos de chassis disponíveis (75°, 90°, adução/tapered). Kit de personalização com várias cores de chassis e decalques premium (BOLD ou TAG). Grande número de ajustes do eixo, tamanhos e opções disponíveis.



Versão SK: o chassis frontal rebatível encarta com sistema de bloqueio ficando a cadeira ainda mais compacta para o transporte.

Peso máximo do utilizador: 120kg

Peso da cadeira: a partir de 9,2kg\*

Peso para transporte: a partir de 6,7kg\*

Obs. As medidas podem variar +/- 1 cm.

## Kuschall

Data:

Ortopedia:

Nome Utilizador:

N.º da Encomenda:

Pf marque o seu pedido com uma cruz     Característica standard     Sem acréscimo    NC: Não compatível com opção XXX

**Peso do utilizador =                      kg.**

**Para esclarecimento de medidas totais consulte o documento „Calculadora de medidas Kuschall“ em [www.invacare.pt](http://www.invacare.pt), no menu „Documentação comercial“**

Código	Descrição	P.R.P. €
<b>MODELO</b>		
DHA0031	◆ KÜSCHALL CHAMPION 2.0	3.633,84
<b>FABRICO ESPECIAL</b>		
DHA0000	FABRICO ESPECIAL      Anexar a descrição completa da cadeira	<input type="radio"/>
UHA0001	UNIQUE - personalização (Apenas referentes a opções começadas por UHA****)	<input type="radio"/>
<b>ONE SOLUTION KUSCHALL 2.0 - Escolha o seu Pack de Produtos de Posicionamento</b>		
DHA0220	<b>Pack Carbono FUNÇÃO, ALIVIO DE PRESSÃO E SUPORTE POSTURAL</b> (Inclui Almofada MatrX Libra + Encosto MatrX MX2 + Cinto Pélvico BODYPOINT EVOFLEX - Para Largura de Assento 360MM apenas possível com SD 400/42mm	(NC : 1350, 1405, 1415, 1425, 7230 ) 1668,16
DHA0230	<b>Pack Alumínio FUNÇÃO, ALIVIO DE PRESSÃO E SUPORTE POSTURAL</b> (Inclui Almofada MatrX Libra + Encosto MatrX Elite E2 plano/ profundo + Cinto Pélvico BODYPOINT EVOFLEX - Para Largura de Assento 360MM apenas possível com SD 400/425 MM	(NC : 1405, 1415, 1425, 7230 ) 1293,42
<b>ASSENTO</b>		
<b>CHASSIS      Material / Ângulo / Tipo</b>		
DHA1150	◆ Chassis de Alumínio 75°	(NC : 1350 )      ◆
DHA1160	Chassis de Alumínio 90°	(NC : 1350 ) <input type="radio"/>
DHA1170	Chassis de Alumínio 75° - TAPERED	(NC: 1250, 1320, 1325, 7000, 7010) 170,34
DHA1180	Chassis de Alumínio 90° - TAPERED	(NC : 1250, 1320, 7000,7010, 1325) 170,34
<b>OPÇÕES DE CHASSIS</b>		
DHA1250	Opção SK: Chassis frontal rebatível com sistema de encarte (NC chassis tapered)	(NC : 1350, 1924 a 1934, 4190, 8700 ) 681,35
<b>UNIQUE - OPÇÃO CHASSIS CHAMPION 2.0 SUPER LIGHT</b>		
UHA1260	Champion 2.0 Super Light - Suporte da roda traseira, da forqueta dianteira e do encosto soldados   -800gr no peso total   peso máx. utilizador: 100 Kg	NC:6180      450,00
<b>LARGURA DE ASSENTO (SW)</b>		
DHA1320	360 MM	(NC :2710, 7000) <input type="radio"/>
DHA1325	380 MM	(NC : 7000 ) <input type="radio"/>
DHA1330	◆ 400 MM	◆
DHA1335	420 MM	<input type="radio"/>
DHA1340	440 MM	<input type="radio"/>



DHA1250

**NOTA: Em caso de renovação da cadeira, recomendamos que proceda a uma nova medição. Uma atualização do modelo envolve alterações nas medições e na posição sentada do utilizador.**

Os preços recomendados ao público das opções apenas são válidos quando encomendados junto da cadeira. Quando pedidos como acessórios consulte a sua Ortopedia.

Código	Descrição		P.R.P. €
DHA1345	460 MM		○
DHA1350	480 MM	Só com chassis tapered	(NC : 2300, 2305, 2310, 2315, 2345) ○
<b>PROFUNDIDADE DO ASSENTO (SD)</b>			
DHA1405	340 MM		(NC : 2710, 2720, 7810, 7820, 7830) 56,78
DHA1415	360 MM		(NC : 2710, 2720, 7810, 7820, 7830 ) ○
DHA1425	380 MM		(NC : 2720) ○
DHA1435	◆	400 MM	◆
DHA1445	420 MM		○
DHA1460	440 MM		○
DHA1470	460 MM		○
DHA1480	480 MM		(NC : 2710) ○
<b>ALTURA DO ENCOSTO (BH)</b>			
DHA1615	300 MM		(NC : 2200, 2240, 2400 ) ○
DHA1620	315 MM		(NC : 2200, 2240, 2400) ○
DHA1625	330 MM		(NC : 2240) ○
DHA1630	345 MM		(NC : 2240) ○
DHA1635	360 MM		(NC : 2240) ○
DHA1640	◆	375 MM	(NC : 2240) ◆
DHA1645	390 MM		(NC : 2240) ○
DHA1650	405 MM		(NC : 2240) ○
DHA1655	420 MM		(NC : 2240) ○
DHA1660	435 MM		(NC : 2240) ○
DHA1665	450 MM		(NC : 2240) ○
DHA1670	465 MM		(NC : 2240) ○
<b>ALTURA ASSENTO / CHÃO DIANTEIRA (FSTF)</b>			
DHA1740	450 MM		(NC : 1946 a 1960 ) ○
DHA1745	460 MM		(NC : 1948 a 1960 ) ○
DHA1750	470 MM		(NC : 1950 a 1960 ) ○
DHA1755	480 MM		(NC : 1952 a 1960 ) ○
DHA1760	490 MM		(NC : 1954 a 1960 ) ○
DHA1765	◆	500 MM	(NC : 1956 a 1960 ) ◆
DHA1770	510 MM		(NC : 1958, 1960 ) ○
DHA1775	520 MM		(NC : 1960 ) ○
DHA1780	530 MM		○
DHA1785	540 MM	só com rodas dianteiras de 5"	(NC : 5050, 5100, 5150, 5200, 5250) ○
<b>ALTURA ASSENTO / CHÃO TRASEIRA (RSTF)</b>			
<b>Selecionar chaSsis 75° se 0 &lt;FSTF - RSTF &lt; 70MM; selecionar chassis 85° se 30 &lt;FSTF - RSTF &lt; 100MM</b>			
DHA1815	390 MM	Só com rodas traseiras de 22" & 24"	(NC : 6420, 6430 ) ○
DHA1820	400 MM	Só com rodas traseiras de 22" & 24"	(NC : 6420, 6430 ) ○
DHA1825	410 MM		(NC: 6430) ○
DHA1830	420 MM		(NC: 6430) ○
DHA1835	430 MM		○
DHA1840	◆	440 MM	◆
DHA1845	450 MM		○
DHA1850	460 MM		○

Dependendo da configuração dos patins, pode ser montado na parte superior se:

FSTF > 500 mm e LLL < 400mm


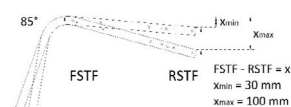
OU

FSTF ≤ 500 mm e LLL ≤ 350 mm

LLL < 320 mm disponível como especial em MYküschall

RSTF / Tamanho da roda traseira

22": 390 - 440 mm  
24": 390 - 460 mm  
25": 410 - 480 mm  
26": 430 - 490 mm

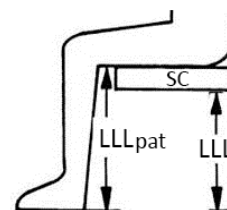


Código	Descrição		P.R.P. €
DHA1855	470 MM	Só com rodas traseiras de 25" & 26" (NC : 6410)	○
DHA1860	480 MM	Só com rodas traseiras de 25" & 26" (NC : 6410)	○
<b>ALTURA JOELHO CALCANHAR (LLL)</b>		<b>Selecionar chassis 75° se LLL ≤ FSTF- 30 MM ; selecionar chassis 85° se LLL ≤ FSTF- 40 MM</b>	
DHA1924	320 MM	Não compatível com opção SK (DHA1250)	○
DHA1926	330 MM	Não compatível com opção SK (DHA1250)	○
DHA1928	340 MM	Não compatível com opção SK (DHA1250)	○
DHA1930	350 MM	Não compatível com opção SK (DHA1250)	○
DHA1932	360 MM	Não compatível com opção SK (DHA1250)	○
DHA1934	370 MM	Não compatível com opção SK (DHA1250)	○
DHA1936	380 MM	Com opção SK (DHA1250) só disponível com SD ≥ 380MM	○
DHA1938	390 MM	Com opção SK (DHA1250) só disponível com SD ≥ 400MM	○
DHA1940	400 MM		○
DHA1942	410 MM		○
DHA1944	420 MM		○
DHA1946	◆ 430 MM		◆
DHA1948	440 MM		○
DHA1950	450 MM		○
DHA1952	460 MM		○
DHA1954	470 MM		○
DHA1956	480 MM		○
DHA1958	490 MM		○
DHA1960	500 MM		○
<b>ENCOSTO</b>			
DHA2140	◆	Ajustável em ângulo, rebatível para a frente c/ sistema de bloqueio	○
		O encosto fica bloqueado quando se rebate	◆
<b>TELA DE ENCOSTO</b>			
DHA2200		Standard ligeiramente almofadado	○
		Não compatível com BH < 330 MM (NC : 2300 a 2350, 2430)	
DHA2220	◆	Regulável em tensão tecido preto premium	◆
DHA2230		Aero-Back regulável em tensão	283,90
		(NC : 2300 a 2350 )	
DHA2240		Sem tela de encosto	○
		Obrigatório para escolher encosto Matrix (NC : 2430)	
<b>UNIQUE - Cor das costuras da tela de encosto (aplicável apenas à tela Aero-Back)</b>			
UHA2241		Amarelo Neon	160 €
UHA2242		Rosa Neon	160 €
UHA2243		Azul	160 €
UHA2244		Branco	160 €
UHA2245		Vermelho	160 €
UHA0002		Cor especial - Indicar RAL	Sob Consulta
<b>UNIQUE - Bordado na tela de encosto (aplicável apenas à tela Aero-Back)</b>			
UHA2246		Smiley	280€
UHA2248		Traveler	280€
UHA2249		Sakura Beauty	280€
UHA2250		Funny Cactus	280€
UHA2251		Logo Küschall	280€
UHA0003		Outro desenho à sua escolha - Forneça o design desejado em formato .ai / .pdf ou .png, se a imagem estiver em alta resolução	Sob Consulta
<b>UNIQUE - Estampado na tela de encosto (aplicável apenas à tela Aero-Back)</b>			
UHA2253		Smiley	125 €
UHA2255		Traveler	125 €
UHA2256		Sakura Beauty	125 €

A altura Joelho Calcanhar (LLL) deve ser medida retirando a altura da almofada de assento

Patim/Largura de assento(SW)  
Chassis Standard:  
Patim com montagem alta não compatível com SW 360 mm

Chassis tapered:  
Patim com montagem alta não compatível com SW 360 mm - 400 mm



2200



2230



2220

Código	Descrição	P.R.P. €
UHA2257	Funny Cactus	125 €
UHA2259	Paint Stain	125 €
UHA0004	Outro desenho à sua escolha - Forneça o design desejado em formato .ai / .pdf ou .png, se a imagem estiver em alta resolução	Sob Consulta
<b>ENCOSTOS MATRX</b>		
DHA2300	Matrx MX2, altura 150 mm (inclui hardware de extração rápida)	(NC : 3480 ) 1124,22
DHA2305	Matrx MX2, altura 230 mm (inclui hardware de extração rápida)	(NC : 3480 ) 1124,22
DHA2310	Matrx MX2, altura 305 mm (inclui hardware de extração rápida)	(NC : 3480 ) 1124,22
DHA2315	Matrx MX2, altura 405 mm (inclui hardware de extração rápida)	(NC : 3480 ) 1124,22
DHA2316	Encosto ELITE E2 Profundo, altura 160 MM com hardware MINI-SET incluído	(NC : 3480 ) 794,90
DHA2317	Encosto ELITE E2 Profundo, altura 210 MM com hardware MINI-SET incluído	(NC : 3480 ) 794,90
DHA2318	Encosto ELITE E2 Profundo, altura 260 MM com hardware MINI-SET incluído	(NC : 3480 ) 794,90
DHA2320	Encosto ELITE E2 Profundo, altura 310 MM com hardware MINI-SET incluído	(NC : 3480 ) 794,90
DHA2322	Encosto ELITE E2 Profundo, altura 360 MM com hardware MINI-SET incluído	(NC : 3480 ) 794,90
DHA2325	Encosto ELITE E2 Profundo, altura 410 MM com hardware MINI-SET incluído (NC : 3480 )	(NC : 3480 ) 794,90
DHA2330	Encosto ELITE E2 Profundo, altura 460 MM com hardware EASY-SET incluído	(NC : 3480 ) 794,90
DHA2331	Encosto ELITE E2 Profundo, altura 510 MM com hardware EASY-SET incluído	(NC : 3480 ) 794,90
DHA2332	Encosto ELITE E2 plano, altura 160 MM com hardware MINI-SET incluído	(NC : 3480 ) 738,13
DHA2334	Encosto ELITE E2 plano, altura 210 MM com hardware MINI-SET incluído	(NC : 3480 ) 738,13
DHA2335	Encosto ELITE E2 plano, altura 260 MM com hardware MINI-SET incluído	(NC : 3480 ) 738,13
DHA2340	Encosto ELITE E2 plano, altura 310 MM com hardware MINI-SET incluído	(NC : 3480 ) 738,13
DHA2345	Encosto ELITE E2 plano, altura 360 MM com hardware MINI-SET incluído	(NC : SW 480mm; 3480 ) 738,13
DHA2350	Encosto ELITE E2 plano, altura 410 MM com hardware MINI-SET incluído	(NC : 3480 ) 738,13
DHA2355	Encosto ELITE E2 plano, altura 460 MM com hardware EASY-SET incluído	(NC : 3480 ) 738,13
DHA2357	Encosto ELITE E2 plano, altura 510 MM com hardware EASY-SET incluído	(NC : 3480 ) 738,13
<b>LARGURA DO ENCOSTO MATRX (VER TABELA AJUDA 4)</b>		
DHA2360	360mm (medida de referência Largura tronco 265mm)	○
DHA2362	380mm (medida de referência Largura tronco 290mm)	○
DHA2364	410mm (medida de referência Largura tronco 315mm)	○
DHA2366	430mm (medida de referência Largura tronco 340mm)	○
DHA2368	460mm (medida de referência Largura tronco 370mm)	○
DHA2370	480mm (medida de referência Largura tronco 390mm)	○
DHA2372	510mm (medida de referência Largura tronco 420mm)	○
<b>PUNHOS</b>		
DHA2400	Sem punhos	Não compatível com BH < 330 MM ○
DHA2410	Punhos fixos curtos	Não compatível com encostos MATRX 85,17
DHA2420	◆ Punhos fixos Longos	Não compatível com tela light & encostos Matrx ◆
DHA2430	Punhos c/ altura regulável (mont. Exterior)	(NC : 3480 ) 227,12
DHA2440	Punhos reguláveis em altura, integrados	283,90
DHA2450	Punhos dobráveis	Não compatível com encostos MATRX 312,29
<b>ÂNGULO ENCOSTO (BA)</b>		
DHA2510	76°	○

**INFORMAÇÃO IMPORTANTE PARA MONTAGEM DE ENCOSTOS**

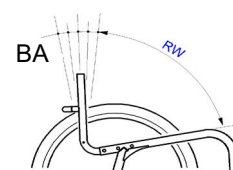
No caso de montar um encosto personalizado, verifique se a altura total do encosto não excede 465 mm.



Matrix Elite E2



Ângulo do encosto



2510-2590

Código	Descrição	P.R.P. €	
DHA2530	80,5°	○	
DHA2550	◆ 85°	◆	
DHA2570	89,5°	○	
DHA2590	94°	○	
<b>ASSENTO</b>			
<b>TELA DE ASSENTO</b>			
DHA2600	◆ Standard	◆	
<b>UNIQUE - Cor das costuras da tela de assento (aplicável apenas à opção DKA2600)</b>			
UHA2602	Amarelo Neon	190€	
UHA2603	Rosa Neon	190€	
UHA2604	Azul	190€	
UHA2605	Branco	190€	
UHA2606	Vermelho	190€	
UHA0005	Cor especial - Indicar RAL	Sob Consulta	
<b>ALMOFADA E OPÇÕES</b>			
DHA2710	FLO-TECH LITE	118,45	
DHA2720	MATRX LIBRA	NC com SD < 400 MM ; SW 360 MM Só compatível com SD 400/420 MM	453,10
<b>OPÇÕES DE ASSENTO</b>			
DHA2800	Bolsa de assento amovível	Inclui kit de fixação (DHA7010)	85,17
<b>APOIO DE PÉS</b>			
DHA3240	Rebatível, ajust. Ângulo, Posição Avançada		○
DHA3250	◆ Rebatível, ajust. Ângulo, Posição Recuada		◆
<b>CINTO DE PÉS</b>			
DHA3320	◆ Montado nos suportes da roda dianteira		◆
DHA3330	Montado no chassis		○
<b>PROTECTORES DE ROUPA, ANTI-SALPICOS E APOIO DE BRAÇOS</b>			
<b>PROTECTORES DE ROUPA, ANTI-SALPICOS</b>			
DHA3405	Protetores de roupa rebatíveis, composite sem rebordo - Nova opção	(NC: 6430)	○
DHA3420	Protetor de roupa rebatível, carbono, sem rebordo - Novo desenho!		○
DHA3425	Protetores de roupa fixos, composite com rebordo - Novos!	Só com rodas de 24" & 25"	(NC :3490, 6430) ○
DHA3430	Protetores de roupa fixos, carbono com rebordo - Novo desenho!		(NC : 3490 ) 170,34
DHA3440	Protetores de roupa destacáveis, carbono com rebordo - Novo Desenho!	Aumento de largura total: + 20 mm	(NC : 3490 ) 170,34
DHA3450	◆ Protetores de roupa destacáveis, composite com rebordo - Novo Desenho!	Só com rodas de 24" & 25" Aumento da largura total: + 20 mm	(NC : 3490, 6430 ) ◆
<b>UNIQUE - Cor dos Protetores de Roupa (aplicável apenas à opção DHA3405)</b>			
UHA3422	Transparente	550,00	
UHA3423	Azul transparente	790,00	
UHA3424	Amarelo Neon transparente	790,00	
UHA3425	Laranja Neon transparente	790,00	
UHA3426	Vermelho Neon transparente	790,00	
UHA0006	Cor especial - Indicar RAL	Sob Consulta	
UHA0007	Desenho à sua escolha - Forneça o design desejado em formato .ai / .pdf ou .png, se a imagem estiver em alta resolução	Sob Consulta	
<b>APOIO DE BRAÇOS</b>			
DHA3480	Tubulares almofadados, reg. Altura, rebatíveis e destacáveis	Não compatível com encosto Matrix	255,50




2600



2720



2800



3240/3250



3420



3425

3430



3440



3450

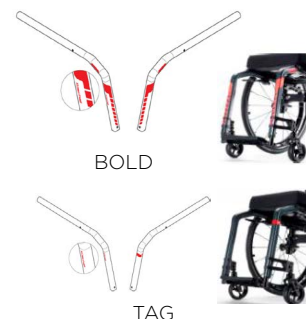


3480

Código	Descrição			P.R.P. €
DHA3490	Laterais, reguláveis em altura, curtos	Aumento de largura total: + 20 mm	Protetor de roupa não incluído	283,90
<b>CORES DO CHASSIS E PERSONALIZAÇÃO</b>				
<b>COR DO CHASSIS</b>				
DHA4000	◆ Preto espacial			◆
DHA4010		Cinza antracite		○
DHA4020		Branco	(NC : 4220 )	○
DHA4030		Vermelho Carmin		○
DHA4040		Azul Celeste		○
DHA4100		Preto Brilhante	Prazo de entrega adicional +10 dias	397,46
DHA4060		Amarelo Flashy	Prazo de entrega adicional +10 dias	397,46
DHA4130		Cinza claro	Prazo de entrega adicional +10 dias	397,46
DHA4140		Azul Real	Prazo de entrega adicional +10 dias	397,46
DHA4150		Vermelho Rubi	Prazo de entrega adicional +10 dias	397,46
DHA4170		Laranja dinamite	Prazo de entrega adicional +10 dias	397,46
DHA4180		Verde floresta	Prazo de entrega adicional +10 dias	397,46
UHA4101		Acabamento em alumínio polido e espelhado		799 €
UHA4102		Verde Pastel		750 €
UHA4103		Azul Céu		750 €
UHA4104		Roxo Ameixa		750 €
UHA4105		Salmão		750 €
UHA0008		Cor especial - indicar RAL		Sob Consulta
UN1673612		Pintura Termocromática - muda de cor entre 26º e 31º		Sob Consulta
UN1673547		Pintura Hydrodipping		Sob Consulta
UN1673626		Pintura Bicolor		Sob Consulta
<b>UNIQUE - Verniz Cerâmico</b>				
UHA4066		Acabamento do chassis em Verniz Cerâmico (apenas para cores de chassis UHA****)		680 €
<b>ESTILO DO DECALQUE</b>				
DHA4190		BOLD	(NC : 4300, 4310 )	107,88
DHA4195	◆	TAG	(NC : 4200, 4210, 4220, 4230, 4240, 4250 )	◆
<b>COR DO DECALQUE BOLD</b>				
DHA4200		Preto		○
DHA4210		Cinza Escuro		○
DHA4220		Cinza Claro		○
DHA4230		Vermelho		○
DHA4240		Azul		○
DHA4250		Dourado		○
UHA4252		Amarelo Neon		190 €
UHA4253		Verde Neon		190 €
UHA4254		Laranja Neon		190 €
UHA4255		Rosa Neon		190 €
UHA4256		Vermelho Neon		190 €
UHA0009		Cor especial - indicar RAL		Sob Consulta
<b>COR DO DECALQUE TAG</b>				
DHA4300		Preto		○
DHA4310	◆	Vermelho		◆
<b>RODAS</b>				
<b>RODAS DIANTEIRAS</b>				
DHA5050		4" Everyday c/ borracha preta	Não compatível com FSTF 540 MM	○



3490



Código	Descrição		P.R.P. €
DHA5100	4" Comfort Preta	Não compatível com FSTF 540 MM	○
DHA5150	4" Starec preto	Não compatível com FSTF 540 MM	68,13
DHA5200	4" Frog Legs com jante e eixo preto	Não compatível com FSTF 540 MM	107,88
DHA5250	4" Frog Legs com jante cinza e eixo preto	Não compatível com FSTF 540 MM	107,88
DHA5300	5" Everyday c/ borracha preta		○
DHA5350	◆ 5" Comfort Preta		◆
DHA5400	5" Starec preta		68,13
DHA5450	5" Frog Legs com jante de alumínio preta e eixo preto		107,88
DHA5500	5" Frog Legs com jante de alumínio cinza e eixo preto		107,88
<b>UNIQUE - cor das jantes das rodas dianteiras Froglegs</b>			
UHA5502	Rosa		220 €
UHA5504	Laranja		220 €
UHA5506	Azul		220 €
UHA5507	Violeta		220 €
UHA5508	Vermelho		220 €
UHA5509	Dourado		220 €
<b>UNIQUE - Rolamentos em cerâmica para rodas dianteiras Froglegs</b>			
UHA5510	Rolamentos em cerâmica		105€
<b>UNIQUE - FORQUETAS MONOBRAÇO</b>			
UNI673619	Forquetas Frog Legs Uni-Tine		Sob Consulta
<b>POSIÇÃO DAS RODAS TRASEIRAS (centro de gravidade)</b>			
DHA6100	Posição 1 (mais activa)	Posição menos estável	○
DHA6110	Posição 2		○
DHA6120	Posição 3		○
DHA6130	Posição 4		○
DHA6140	◆ Posição 5		◆
DHA6150	Posição 6		○
DHA6160	Posição 7		○
DHA6170	Posição 8		○
DHA6180	Posição 9 (menos activa)	Posição mais estável	○
<b>EIXO DE EXTRAÇÃO RÁPIDA PARA TETRAPLÉGICOS</b>			
DHA6300	TETRA-CLIP	(NC : 6550, 6950, 6551, 6552, 6553, 6554 )	85,17
<b>TAMANHO DAS RODAS TRASEIRAS</b>			
DHA6410	◆ 24"		◆
DHA6420	25"	(NC : 6500, 6510, 6600, 6630, 6660, 6700, 6710, 6720, 6760, 6770, 6900, 6910, 6950, 6960 )	○
DHA6430	26"	(NC : 6500, 6520, 6550, 6600, 6630, 6660, 6720, 6740, 6750, 6760, 6770, 6810, 6950, 6960 )	227,12
<b>RODAS TRASEIRAS</b>			
DHA6500	Rodas Ativas 24" (Jantes, eixo e raios - pretos - aros alumínio, pressão dos pneumáticos 7.5 bares)	(NC : todos os aros)	○
DHA6510	Rodas KÜSCHALL STAREC 22", 24", 26" (roda 22" - jante preta, eixo e raios cinza; roda 24"/26" - jante, eixo e raios pretos - Starec black version)		◆
DHA6520	Rodas PERFORMANCE 24", 25", Jante preta, eixo starec negro, raios forjados pretos	(NC : 6660)	397,46
DHA6550	Rodas SPINERGY LXX, 24", 25" ,jante preta, eixo preto, raios pretos	(NC : 6660, 6910)	562,11
UHA6551	Rodas Spinergy Lite Extreme LX 24", 25"	NC: 6660, 6910, 7900, 7910	1250 €
UHA6552	Rodas Spinergy Lite Extreme X-Laced XLX 24", 25"	NC: 6660, 6910, 7900, 7910	1290 €
UHA6553	Rodas Spinergy X-Laced Sport Lite Extreme XSLX 24", 25"	NC: 6660, 6910, 7900, 7910	1400 €



5050/5300



5100/5350

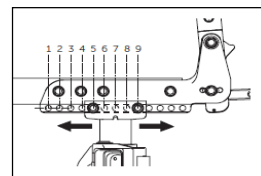
5200/5450



5250/5500



UNI673619



6300



6500



6520



6550



6510

Código	Descrição	P.R.P. €	
UHA6554	Rodas Spinerger Fibra de Carbono NC: 6557, 6558, 6559, 6560, 6561, 6562, 6565, 6660, 6910, 7900, 7910 CLX 24", 25"	1550 €	
	Rodas Loopwheels Urban - com suspensão integrada nas rodas	Sob Consulta	
<b>UNIQUE - Anodização das jantes das rodas traseiras Spinerger</b>			
UHA6557	Azul	250 €	
UHA6558	Dourado	250 €	
UHA6559	Verde	250 €	
UHA6560	Laranja	250 €	
UHA6561	Vermelho	250 €	
UHA6562	Violeta	250 €	
<b>UNIQUE - Anodização do eixo das rodas traseiras Spinerger</b>			
UHA6563	Azul	250 €	
UHA6564	Dourado	250 €	
UHA6565	Prateado	250 €	
UHA6566	Verde	250 €	
UHA6567	Laranja	250 €	
UHA6568	Vermelho	250 €	
UHA6569	Violeta	250 €	
<b>UNIQUE - Cor dos raios das rodas traseiras Spinerger</b>			
UHA6570	Azul	250 €	
UHA6571	Verde	250 €	
UHA6572	Laranja	250 €	
UHA6573	Rosa	250 €	
UHA6574	Vermelho	250 €	
UHA6575	Violeta	250 €	
UHA6576	Branco	250 €	
UHA6577	Amarelo	250 €	
<b>UNIQUE - Rolamentos em cerâmica para as rodas traseiras Spinerger</b>			
UHA6579	Rolamentos em cerâmica	351 €	
<b>TIPO DE PNEU</b>			
DHA6600	◆ 24" MAXXIS LITE GUARD, pneumático leve , com perfil em espinha e proteção anti-furo SILVERSCHILD 0,45mm, preto	◆	
DHA6625	24", 25", 26" Pneumático ALPHA PROTECT, com relevo e dupla camada anti-furo, preto	107,88	
DHA6630	24" Pneumático MBL SpeedLite 25mm, perfil liso, preto	113,56	
DHA6660	Maciço, com relevo, preto 24" (NC travões performance)	○	
<b>AROS-MOTOR</b>			
DHA6700	Com borracha aderente para rodas 22", 24", 26" dist. 30 mm.	(Tabs longas com 2posições: 3/4 cm, fornecidas a 3cm)	113,56
DHA6710	Aço 24", 26" , dist. 30 mm.	(Tabs curtas apenas uma posição - 3 cm)	90,85
DHA6720	Titanio 24", dist. 30 mm.	(Tabs curtas apenas uma posição - 3 cm)	282,76
DHA6740	24/25" Carbolife Gekko (banda antiderrapante), dist. 30 cm	(Tabs longas com 2posições: 3/4 cm, fornecidas a 3cm)	369,06
DHA6750	24/25" Carbolife Gekko S (banda antiderrapante), dist. 30 cm	(Tabs longas com 2posições: 3/4 cm, fornecidas a 3cm)	369,06
DHA6760	24" Carbolife CURVE L (perfil ergonómico), dist. 30 mm	(Tabs longas com 2posições: 3/4 cm, fornecidas a 3cm)	340,67
DHA6770	24" Carbolife QUADRO, (perfil ergonómico e antiderrapante) dist. 3 mm	(Tabs longas com 2posições: 3/4 cm, fornecidas a 3cm)	369,06



Loopwheels Urban



6600

6630



6660

6625



Código	Descrição	P.R.P. €	
DHA6780	Alum lighth cinza, 22",24",25", 26", dist. 30 mm. (Tabs longas com 2posições: 3/4 cm, fornecidas a 3cm)	○	
DHA6790	Alum lighth PRETO, 22",24",25", 26", dist. 30 mm. (Tabs curtas apenas uma posição - 3 cm)	◆	
<b>ÂNGULO DAS RODAS TRASEIRAS (CAMBER)</b>			
DHA6820	0°	○	
DHA6830	1° (NC : 6950, 6960 )	◆	
DHA6840	3° (NC : 6960, 7230 )	○	
<b>PROTETORES DE RAIOS</b>			
DHA6900	Transparentes 22", 24", 26"	170,34	
DHA6910	Negros 22", 24", 26"	170,34	
<b>KIT DE FIXAÇÃO ALBER</b>			
DHA6950	Kit de fixação E-MOTION & TWION inclui 2 rodas anti-volteio Alber / Só com rodas de 24" (NC : 7500, 7510, 7520, 8200 )	652,96	
<b>CLIPS DE FIXAÇÃO</b>			
DHA7000	Faixas aderentes macho/ fêmea de fixação	○	
DHA7010	Clips de fixação	◆	
<b>CORDEL PARA AJUDAR A (DES)ENCARTAR</b>			
DHA7100	◆ Cordel que auxilia o (des)encarte da cadeira pela frente	◆	
<b>UNIQUE - Kits de Anodização</b>			
UHA6960	Kit 1: Forquetas	200 €	
UHA6961	Kit 2: Forquetas, suporte do encosto e aro motor (apenas aplicável na opção DKA6780)	410 €	
<b>UNIQUE - Cores Premium para Kit Anodização</b>			
UHA6963	Vermelho	○	
UHA6964	Violeta	○	
UHA6965	Cobre	○	
UHA6966	Verde	○	
UHA6967	Laranja	○	
UHA6968	Dourado	○	
UHA6969	Champanhe	○	
UHA6970	Rosa	○	
UHA6971	Azul	○	
UHA6972	Acabamento em alumínio polido e espelhado	○	
<b>TRAVÕES</b>			
DHA7200	Travão de puxar	○	
DHA7210	◆ Travões Standard, alavanca dobrada	◆	
DHA7220	Travões Standard, alavanca reta	○	
DHA7230	Travão performance (NC : 7300, 7810, 7820, 7830 )	68,13	
DHA7240	Travões ativos / tesoura (NC : 7300 )	90,85	
DHA7250	Travões ativos ultra-leves	147,63	
<b>EXTENSÃO DA ALAVANCA DE TRAVÃO</b>			
DHA7300	Para alavanca de travão reta	56,78	
<b>OPÇÕES DE SEGURANÇA</b>			
<b>RODAS ANTI-VOLTEIO</b>			
DHA7500	Roda anti-volteio direita (NC : 8300 )	107,88	
DHA7510	Roda anti-volteio esquerda (NC : 8300 )	107,88	
DHA7520	Roda anti-volteio, par	210,08	
<b>CINTO PÉLVICO</b>			
DHA7810	Cinto BODYPOINT EVOFLEX 2 pontos, S, FLAT-MOUNT com fivela Standard	Peso utilizador : 25-50 KG	147,63
DHA7820	Cinto BODYPOINT EVOFLEX 2 pontos, M, FLAT-MOUNT com fivela Rehab	Peso utilizador : 50-75 KG	147,63



Código	Descrição	P.R.P. €
DHA7830	Cinto BODYPOINT EVOFLEX 2 pontos, L, FLAT-MOUNT com fivela Rehab	Peso utilizador : 75-100 KG 147,63
DHA7840	Posição de Montagem do Cinto Bodypoint - AVANÇADA (90º em relação ao assento - pos anterior ao protetor de roupa)	○
DHA7850	Posição de Montagem do Cinto Bodypoint - RECUADA (60-70º em relação ao assento - pos posterior ao protetor de roupa) - incompatível com protetores com rebordo	○
<b>REFLETORES</b>		
DHA7900	Reflectores montados nos raios da cadeira	○
DHA7910	Reflectores s/ montar	○
<b>ACESSÓRIOS</b>		
<b>PROTECTOR DE CHASSIS</b>		
DHA8010	Proteção chassis dianteiro (2 unids)	Removível, com velcro 56,78
<b>PONTEIRA max. 2 acessórios por lado</b>		
DHA8100	Ponteira, montagem à direita	113,56
<b>SUPORTE CANADIANAS</b>		
DHA8200	Suporte para canadianas, montagem à direita	113,56
<b>RODAS DE TRÂNSITO</b>		
DHA8300	Rodas de trânsito de 3"	Só em combinação com (DHA7520) 204,40
<b>OUTRAS OPÇÕES</b>		
DHA8550	Kit de ferramentas	12,98
DHA8650	Saco para Rodas traseiras	113,56
DHA8680	Rodas 24" mountain Bike com bolsa (roda completa c/ aros em alumínio; eixos incluídos)	511,01
DHA8700	Bolsa viagem para Champion	Não precisa de retirar as rodas traseiras 352,03
DHA8750	Bolsa de viagem para Champion com opção SK (chassis frontal rebatível) Não se recomenda com protetores anti-salpicos fixos, punhos fixos, punhos ajustáveis em altura, encostos e almofadas MatrX	Bolsa rígida (a cadeira tem de estar encartada) 374,74
DHA8800	Faixa de Suporte gémeos - BODYPOINT	85,17
DHA8850	Bolsa de transporte BODYPOINT (com clip fixação na tela de assento)	96,52



7900



8010



8100

8200



300



8700



8650



8750



8850

INFORMAÇÃO IMPORTANTE PARA OPÇÃO DHA8750 - BOLSA DE VIAGEM PARA CHAMPION COM OPÇÃO SK:

Dependendo da configuração da cadeira (largura, profundidade) e das opções escolhidas, a cadeira pode não caber na bolsa de viagem ou pode ser danificada durante o transporte. Não recomendado com:

- Protetores anti-salpicos fixos
- Punhos fixos,
- Punhos ajustáveis em altura
- Encostos e almofadas MatrX

TABELA I: POSIÇÃO DO PATIM EM RELAÇÃO COM O ÂNGULO DE ASSENTO E RODA DIANTEIRA													
		PATIM POSIÇÃO AVANÇADA						PATIM POSIÇÃO RECUADA					
		SD340 - SD380			SD ≥ 400			SD340 - SD380			SD ≥ 400		
	Diferença entre FSTF e RSTF	3"	4"	5"	3"	4"	5"	3"	4"	5"	3"	4"	5"
75° Frame	0 mm												
	10 mm												
	20 mm												
	30 mm												
	40 mm												
	50 mm												
	60 mm												
90° Frame	30 mm												
	40 mm												
	50 mm												
	60 mm												
	70 mm												
	80 mm												
	90 mm												
	100 mm												

Tabela II - Montagem do patim, tipo de chassis e Largura de assento									
Chassis Standard									
	SW 340	SW 360	SW 380	SW 400	SW 420	SW 440	SW 460	SW 480	
Montagem do Patim Standard									
Montagem do Patim Subida									
Chassis Tapered									
Montagem do Patim Standard									
Montagem do Patim Subida									

Tabela III - Relação entre Tipo de Chassis e Roda dianteira com Altura do Assento Dianteira e Profundidade													
		Chassis Longo						Chassis Curto					
		SD340 - ST380			SD ≥ 400			SD340 - ST380			SD ≥ 400		
	FSTF	3"	4"	5"	3"	4"	5"	3"	4"	5"	3"	4"	5"
75° Frame	540												
	530												
	520												
	510												
	500												
	490												
	480												
	470												
	460												
	450												
90° Frame	540												
	530												
	520												
	510												
	500												
	490												
	480												
	470												
	460												
	450												

Os preços recomendados ao público das opções apenas são válidos quando encomendados junto da cadeira. Quando pedidos como acessórios consulte a sua Ortopedia.

**TABELA AJUDA 4 - LARGURA DO ENCOSTO MATRX**

SEAT WIDTH (SW)	ELITE E2 / ELITE DEEP E2 MATRX BACKREST WIDTH CHOICE						
	360 MM	380 MM	410 MM	430 MM	460 MM	480 MM	510 MM
360 MM	Green	Green	Red	Red	Red	Red	Red
380 MM	Green	Green	Green	Red	Red	Red	Red
400 MM	Red	Green	Green	Red	Red	Red	Red
420 MM	Red	Red	Green	Green	Red	Red	Red
440 MM	Red	Red	Red	Green	Green	Red	Red
460 MM	Red	Red	Red	Green	Green	Green	Red
480 MM	Red	Red	Red	Red	Green	Green	Green

SEAT WIDTH (SW)	MX2 MATRX BACKREST WIDTH CHOICE						
	360 MM	380 MM	410 MM	430 MM	460 MM	480 MM	510 MM
360 MM	Green	Green	Red	Red	Red	Red	Red
380 MM	Green	Green	Green	Red	Red	Red	Red
400 MM	Red	Green	Green	Red	Red	Red	Red
420 MM	Red	Red	Green	Green	Red	Red	Red
440 MM	Red	Red	Red	Green	Green	Red	Red
460 MM	Red	Red	Red	Green	Green	Red	Red
480 MM	Red	Red	Red	Red	Green	Red	Red

Os preços recomendados ao público das opções apenas são válidos quando encomendados junto da cadeira.  
Quando pedidos como acessórios consulte a sua Ortopedia.