

INVACARE PORTUGAL II, Lda
Rua da Estrada Velha, nº 949 - 4465-784 Leça do Balio - Portugal
Portugal@invacare.com - www.invacare.pt



P.R.P.

Válido a partir de Janeiro de 2025, Acresce IVA à taxa legal em vigor

Invacare[®] Action³ NG Light



Código ISO - 12 22 03/18 - Cadeira de rodas manobrada bimanualmente por rodas / controlada pelo acompanhante

Cadeira de rodas manual, estrutura de alumínio com mecanismo de encarte por cruzeta vertical de alta resistência; ângulo do assento ajustável 0º, 3º e 6º com forquetas leves dianteiras em alumínio, tubos de encosto com ângulo fixo e punhos curtos no encosto com altura 35cm com ajuste até 40cm, tela de assento profundidade de assento 40cm em nylon com tiras aderentes macho/fêmea, encosto almofadado bi-material preto e cinza com apoio lombar (inclui bolsa traseira), protetores de roupa com rebordo destacáveis; apoios de pernas individuais a 80º ajustáveis em altura, rebatíveis e destacáveis, rodas traseiras pneumáticas anti-furo 24x1" com jante enraçada preta ultra leve com aro motor em alumínio e eixo de extração rápida ajustável em altura e profundidade, rodas dianteiras de 6" pneu preto maciço.
Peso máximo utilizador: 125 kg.



Data:

Ortopedia:

Nome Utilizador:

Nº da Encomenda:

Pf marque o seu pedido com uma cruz Característica standard Sem acréscimo NC: Não compatível com opção XXX

Peso do utilizador = kg.

Código	Descrição	P.R.P. €
MODELO		
CES0017	<input checked="" type="checkbox"/> Action³ NG Light	766,52
ESPECIAL		
N	<input checked="" type="checkbox"/> Configuração Standard	<input checked="" type="checkbox"/>
CESSPEC	Especial	
MODELO-BASE		
CES0026	<input checked="" type="checkbox"/> Modelo-base Action³ NG	<input checked="" type="checkbox"/>
ALBER		
CEB0070	Suporte para Twion/E-motion M25 (inclui rodas anti-volteio Tempo de entrega adicional +5dias (NC : 0300, 1062, 1064, 1066, 1073, 1150, 1170, 1185, 1345, 1365, 1370, 1375, 1430, 1440, 1441)	511,01
PROPULSÃO		
CES0100	<input checked="" type="checkbox"/> Auto-propulsão	<input checked="" type="checkbox"/>
ASSENTO		
LARGURA DE ASSENTO		
CES0180	Largura assento 38 cm	<input type="checkbox"/>
CES0190	Largura assento 40,5 cm	<input type="checkbox"/>
CES0200	<input checked="" type="checkbox"/> Largura assento 43 cm	<input checked="" type="checkbox"/>
CES0210	Largura assento 45,5 cm	<input type="checkbox"/>
CES0220	Largura assento 48 cm	<input type="checkbox"/>
CES0230	Largura assento 50,5 cm	<input type="checkbox"/>
PROFUNDIDADE DE ASSENTO		
CES0240	<input checked="" type="checkbox"/> Profundidade assento 40 cm	<input checked="" type="checkbox"/>
CES0250	Profundidade assento 45 cm	<input type="checkbox"/>
CES0252	Profundidade assento ajustável 40 a 45 cm- (Forn.43 cm) (NC : 0320, 0330, 0350)	56,78
ALTURA DO ASSENTO		
CES0270	<input checked="" type="checkbox"/> Altura assento 48,5 cm (NC: 0511, 0561, 1054)	<input checked="" type="checkbox"/>
CES0280	Altura assento 46 cm	<input type="checkbox"/>
CES0290	Altura assento 43,5 cm (NC : 1062)	<input type="checkbox"/>
CES0300	Altura assento 41 cm (NC: 1365, 1370, 1440, 1441)	<input type="checkbox"/>
TIPO DE ESTOFO DE ASSENTO		
CES0320	Sem estofado de assento	<input type="checkbox"/>
CES0330	Nylon sem faixas aderentes	<input type="checkbox"/>
CES0340	<input checked="" type="checkbox"/> Nylon, com faixas aderentes macho/fêmea	<input checked="" type="checkbox"/>
CES0350	Estofado almofadado em nylon	<input type="checkbox"/>
ENCOSTO		
ALTURA E TIPO DE ENCOSTO		
CES0410	Fixo a 7º 2 alturas 40 / 43 cm (forn. 43 cm) punhos fixos (NC: 0477, 0945)	<input type="checkbox"/>





Os preços recomendados ao público das opções apenas são válidos quando encomendados junto da cadeira. Quando pedidos como acessórios consulte a sua Ortopedia.

Código	Descrição			P.R.P. €
CES0420		Fixo a 7° 51 cm altura	punhos fixos (NC: 0477)	○
CES0428	◆	Ativo fixo a 7° 35cm altura ajust até 40cm	punhos fixos e curtos (NC: 0477, 0481, 0940, 1451)	◆
CES0431		Fixo a 7° ajust em angulo e rebatível (-15 a +15°), altura 35cm com punhos curtos fixos	(NC: 0465, 0474, 0475, 0479, 0481, 0738, 0940, 1280, 1451)	113,56
CES0432		Fixo a 7° ajust em angulo e rebatível (-15 a +15°), altura 35cm com punhos longos fixos	(NC: 465, 0747, 0475, 0479, 0481, 0738)	113,56
CES0455		Costas dobráveis, angulo do encosto 7°	43 cm altura com punhos fixos (NC: 0477, 0945, encostos MATrx))	○
CES0460		Costas dobráveis, angulo do encosto 7°	51 cm altura com punhos fixos (NC: 0477, 0481, 0945, encostos matrX)	○
CES0451		Encosto MATRX ELITE E2 plano, 160mm altura (inclui hardware)		738,03
CES0452		Encosto MATRX ELITE E2 plano, 210mm altura (inclui hardware)		738,03
CES0453		Encosto MATRX ELITE E2 plano, 260mm altura (inclui hardware)		738,03
CES0454		Encosto MATRX ELITE E2 plano, 310mm altura (inclui hardware)		738,03
CES0456		Encosto MATRX ELITE E2 plano, 360mm altura (inclui hardware)		738,03
CES0457		Encosto MATRX ELITE E2 plano, 510mm altura (inclui hardware)		738,03
CES0458		Encosto MatrX Elite E2, profundo 16cm altura, c/ hardware		794,90
CES0459		Encosto MatrX Elite E2, profundo 21cm altura, c/ hardware		794,90
CES0467		Encosto MatrX Elite E2, profundo 31cm altura, c/ hardware		794,90
CES0468		Encosto MatrX Elite E2, profundo 36cm altura, c/ hardware		794,90
ESCOLHA A LARGURA DO ENCOSTO MATRX				
CES0482		Largura de Encosto 360 MM		○
CES0483		Largura de Encosto 380 MM		○
CES0484		Largura de Encosto 410 MM		○
CES0485		Largura de Encosto 430 MM		○
CES0486		Largura de Encosto 460 MM		○
CES0487		Largura de Encosto 480 MM		○
CES0488		Largura de Encosto 510 MM		○
TIPO DE ESTOFO DE ENCOSTO				
CES0465		Sem estofo		○
CES0475		Almofadado c/ ap. lombar - estampado NG		○
CES0474	◆	Almofadado Bi-Material c/ ap. Lombar e Bolsa de Encosto		◆
CES0477		Almofadado, reg em tensão (3+1 faixas) inclui bolsa de encosto		○
CES0479		Almofadado, reg. tensão (3+1 faixas) - estampado NG (inclui esticador)	(NC: 0940, 0945)	○
CES0481		Almofadado, Bi-Material reg. tensão (7+1 faixas) e Bolsa de Encosto (inclui esticador) (NC: 0940, 0945)		○
APOIO PERNAS / PÉS				
APOIO DE PERNAS DIREITO				
CES0510	◆	Apoio de perna a 80° giratório		◆
CES0511		Apoio de perna a 90° giratório	cor preta apenas (NC: 0600, 1035, 1050, 1056)	○
APOIO DE PERNAS ESQUERDO				
CES0560	◆	Apoio de perna a 80° giratório		◆
CES0561		Apoio de perna a 90° giratório	cor preta apenas (NC: 0620, 1035, 1050, 1056)	○
APOIO PÉS DIREITO				
CES0600	◆	Patim rebatível direito	inclui calcanheiras	◆
CES0610		Regulável em ângulo e profundidade	inclui calcanheiras	45,42
APOIO PÉS ESQUERDO				
CES0620	◆	Patim rebatível esquerdo	inclui calcanheiras	◆
CES0630		Regulável em ângulo e profundidade	inclui calcanheiras	45,42
APOIO DE BRAÇOS				
APOIO DE BRAÇOS DIREITO (EM PRETO) (VER GUIA NO FINAL DA TABELA PRP)				
CES0640		Destacável direito (N°1) - almofada curta („secretária“)	altura regulável 20-28 cm (NC: 0838, 0839)	○
CES0650		Destacável direito (N°1) - almofada longa	altura regulável 20-28 cm (NC: 0838, 0839)	○
CES0660		Rebatível e destacavel (N°2) - almofada curta („secretária“)	altura 24 cm (NC: 0740, 0750,0838, 0839)	○

Os preços recomendados ao público das opções apenas são válidos quando encomendados junto da cadeira.
Quando pedidos como acessórios consulte a sua Ortopedia.

Código	Descrição			P.R.P. €	
CES0738	◆	Protetor de roupa com rebordo em composite, destacável	ajustável em altura (15,5 a 22cm)	(NC: 0740, 0750, 0839, 1064, 1066, 1200)	◆
CES0739		Tubular, rebatível com tubos almofadados e protetor de roupa destacável		(NC: 0740, 0750, 0838, 1064, 1066, 1200, 1345, 1430)	96,52
APOIO DE BRAÇOS ESQUERDO (EM PRETO)					
CES0740		Destacável esquerdo (Nº1) - almofada curta („secretária“)	altura regulável 20-23-26-28 cm		○
CES0750		Destacável esquerdo (Nº1) - almofada longa	altura regulável 20-23-26-28 cm		○
CES0760		Rebatível e destacável (Nº2) - almofada curta („secretária“)	altura 24 cm	(NC: 0740, 0750, 0838, 0839)	○
CES0838	◆	Protetor de roupa com rebordo em composite, destacável	ajustável em altura (15,5 a 22cm)	(NC: 1064, 1066)	◆
CES0839		Tubular, rebatível com tubos almofadados e protetor de roupa destacável		(NC: 1200, 1345, 1365, 1430)	96,52
TIPO DE ALMOFADA DE ASSENTO					
CEA0869		MATRX FLO-TECH LITE com base plana e capa bielástica de tecido soft preto		(NC : 0883)	118,45
CEA0873		MATRX FLO-TECH IMAGE com base plana e capa bielástica de tecido soft preto		(NC : 0883)	226,60
CEA0874		MATRX FLO-TECH SOLUTION XTRA com base plana e capa bielástica de tecido soft preto com duplo fecho		(NC : 0883)	567,79
CEA0876		MATRX LIBRA CUSHION com base plana e capa bielástica de tecido soft preto			431,52
PROFUNDIDADE DA ALMOFADA DE ASSENTO					
CEA0878		400 mm de profundidade			○
CEA0879		450 mm de profundidade			○
CEA0883		500 mm de profundidade			○
OPÇÕES DE ENCOSTO					
CES0840	◆	Sem opções		(NC: 0905, 0906, 0907, 0930, 0935, 0936, 0940, 0945)	◆
CES0940		Esticador		(NC: 0945)	56,78
CES0945		Esticador dobrável		(NC: 1451)	90,85
CORES					
CES0961	◆	Cinza xisto (RAL 7024 textura fina)			◆
CES0964		Branco Pérola			○
CES0965		Verde elétrico			○
CES0966		Preto mate			○
CES0974		Azul Marinho			○
CES0976		Púrpura Escuro			○
CES0969		Vermelho mate			○
CES0980		Antracite			○
SUPORTE DA FORQUETA					
CES0996	◆	Leve			◆
RODAS DIANTEIRAS					
CES1035		6" X 1,1/4" maciças soft, pretas			○
CES1050	◆	6" X 1,1/4" maciças, pretas			◆
CES1054		5" X 1" maciças Pretas		(NC : 1062)	○
CES1056		5" 1/2 X 1" 3/4 maciças soft, pretas		(NC : 1062)	○
RODAS TRASEIRAS					
TAMANHO DAS RODAS TRASEIRAS					
CES1064		20"		(NC : 1073, 1076, 1088, 1092, 1170, 1260)	113,56
CES1066		22"		(NC: 1092, 1260)	○
CES1068	◆	24"		(NC : 1261)	◆
TIPO DE RODA TRASEIRA					
CES1072		Rodas Reforçadas	Eixo sem cor, jantes anodizadas, raios em aço inoxidável	(NC : 1092)	113,56
CES1073		Rodas com travão tambor (inclui travões de acompanhante)	20"/22"/24" Eixo sem cor, jantes anodizadas, raios em aço inoxidável	(NC : 1092, 1170, 1270, 1272, 1275)	249,83

Os preços recomendados ao público das opções apenas são válidos quando encomendados junto da cadeira.
Quando pedidos como acessórios consulte a sua Ortopedia.

Código	Descrição	P.R.P. €
CES1076	◆ Rodas Leves Eixo e jante pretas, jante enraizada (NC : 1170, 1260, 1261)	◆
TIPO DE PNEU		
CES1082	Pneu Maciço Preto 35 Mm (1.3/8)	○
CES1084	Peumático Preto de perfil 35 Mm (1.3/8)	○
CES1088	Pneumático Preto de baixo perfil 25 Mm (1)	○
CES1092	◆ Pneumático com relevo, anti-furo, MAXXIS ALPHA PROTECT TYRE, preto - pneu resistente com dupla camada anti-furo.	◆
TIPO ARO-MOTOR		
CES1140	◆ Aro-motor em alumínio pré-anodizado	◆
CES1150	Aro-motor com cobertura anti-derrapante preta	56,78
TIPO DE EIXO TRASEIRO		
CES1170	Eixo fixo (NC: 1185, 1365)	○
CES1180	◆ Eixo de extração rápida	◆
POSIÇÃO DE EIXO TRASEIRO		
CES1185	Posição ativa eixo 37,5mm à frente do tubo de encosto (NC: 1345, 1365)	○
CES1190	◆ Posição standard eixo 25mm à frente do tubo de encosto	◆
CES1200	Posição passiva eixo 25mm atrás do tubo de encosto	○
OPÇÕES DE CHASSIS		
CES1240	Sem opções de chassis (NC : 1260, 1261)	◆
CES1260	Par protetores de raios 24" (preto) (NC: 1261)	113,56
CES1261	Par protetores de raios 22" e 20" (transparente)	113,56
TIPO DE TRAVÕES		
CES1270	◆ Travão standard de empurrar	◆
CES1275	Travão de puxar	○
CES1280	Travão de acompanhante equipado nos punhos de encosto (obrigatório escolher rodas com travão de tambor 1073) - travões standard de empurrar são fornecidos em simultâneo com esta opção.	○
OPÇÕES DE SEGURANÇA		
CES1340	◆ Sem opções de segurança (NC: 1345, 1360, 1361, 1362, 1363, 1364, 1365, 1370, 1375, 1390)	◆
CES1345	Kit de Transporte (NC: 1360)	28,39
CES1360	Cinto pélvico (NC: 1361, 1362, 1363, 1364)	22,71
CES1361	Cinto pélvico BODYPOINT 2 pontos, ajuste central, fivela metálica PB, tam. M, flat mount (NC: 1362, 1363, 1364)	141,94
CES1362	Cinto pélvico BODYPOINT 2 pontos, ajuste central, fivela metálica PB, tam. L, flat mount (NC: 1363, 1364)	141,94
CES1363	Cinto pélvico BODYPOINT 4 pontos, ajuste central, fivela metálica PB, tam. M, flat mount (NC: 1364)	170,34
CES1364	Cinto pélvico BODYPOINT 4 pontos, ajuste central, fivela metálica PB, tam. L, flat mount	170,34
Para mais opções de Cintos de Posicionamento BODYPOINT, por favor consulte a Tabela PRP BODYPOINT		
CES1365	Kit transferência (rodas 4") - anti-barreiras	45,42
CES1370	Par rodas anti-volteio (NC: 1375, 1440, 1441)	56,78
CES1375	Par rodas anti-volteio com ponteiras (NC : 1440, 1441)	85,17
CES1390	Extensão da alavanca do travão	28,39
OPÇÕES PARA O ACOMPANHANTE		
CES1420	Sem opções para o acompanhante (NC: 1430, 1440, 1441, 1451)	◆
CES1430	Suporte de bengalas / canadianas	28,39
CES1440	Ponteira traseira direita	22,71
CES1441	Ponteira traseira esquerda	22,71
CES1451	Suporte de Soro (apenas c/ opção 0940 - esticador)	45,42
PREÇO TOTAL		
(Nº1)	(Nº2)	
		
0640	0660	0739+0839
		
		0738/0838

Os preços recomendados ao público das opções apenas são válidos quando encomendados junto da cadeira.
Quando pedidos como acessórios consulte a sua Ortopedia.