

P.R.P.

Válido a partir de Janeiro de 2025, Acresce IVA à taxa legal em vigor

Invacare® AVIVA RX 20



Código ISO 12 23 06: Cadeira de rodas elétrica de tração traseira com largura mínima da base de 56cm, sistema de suspensão CTC por sinobloco ajustável e definido de acordo com peso do utilizador; Rodas traseiras de 14" e dianteiras de 8" maciças (para contextos interiores) ou 9" pneumáticas (para contextos exteriores); Alta manobrabilidade com raio de viragem de 753mm); Unidade de Assento standard (largura entre 38 e 43cm) ou telescópico (largura ajustável entre 33 e 53cm) com ajuste em profundidade milimétrico, regulável entre 410 e 510 mm; Eletrónica LiNX Simply Smart, extensível com bluetooth integrado e programável sem fios, com 3 funções de condução personalizadas ao utilizador com opções de comandos especiais; Motores de 4 polos (340W) e baterias 60Ah Gel
Várias opções de sistema de posicionamento Matrx para o assento e encosto e apoios Matrx ELAN para posicionamento da cabeça.
Peso max utilizador: 136Kg

Data:

Ortopedia:

Nome Utilizador:

Nº da Encomenda:

Pf marque o seu pedido com uma cruz Característica standard Sem acréscimo NC: Não compatível com opção XXX

Peso do utilizador = **kg.**

Código	Descrição	COMENTÁRIOS	P.R.P. €
AVIVA RX BASE			
JCB0000	AVIVA RX 20	Peso máx do utilizador até 136 kg Inclui de potência de 75A + baterias mínimas de 52Ah	5.722,42 €
ESPECIAL			
N	Não		
JBX1300	Fabrico especial	Tempo de entrega: + 10 dias	Sob Consulta
CHASSIS AVIVA RX			
Medido no ponto mais exterior da unidade motriz, rodas de tração			
JCB2810	<input checked="" type="checkbox"/> Chassis Estreito (560 mm)		<input checked="" type="checkbox"/>
UNIDADE DE ASSENTO			
JCB2105	<input checked="" type="checkbox"/> Unidade de Assento MODULITE Standard	Largura fixa	NC 2052, 2053, 2128, 2113, 2701, 2702, 2703, 2704, 2705, 2706, 2253, 1401
PLACA DE ASSENTO			
JCB2110	<input checked="" type="checkbox"/> Placa de Assento rígida	(Largura ajustável através dos apoios de braço)	<input checked="" type="checkbox"/>
LARGURA DE ASSENTO PARA UNIDADE DE ASSENTO MODULITE STANDARD			
Ajuste + 50 mm através dos apoios de braços			
JCB2121	380 mm	Pode ser reduzida para 330 mm com apoios de braço Inrigged	NC 2141, 2174, 2175, 2176
JCB2122	<input checked="" type="checkbox"/> 430 mm	Pode ser reduzida para 380 mm com apoios de braço Inrigged	<input checked="" type="checkbox"/>
PROFUNDIDADE DE ASSENTO - regulável de 410mm a 510mm			
JCB2132	410 mm		NC 2196, 2197, 2198, (2195+ 1404/ 1405)
JCB2134	<input checked="" type="checkbox"/> 460 mm		<input checked="" type="checkbox"/>
JCB2136	510 mm		<input type="checkbox"/>
ALMOFADA DE ASSENTO			
Tamanhos de acordo com a unidade de assento			
JCB2141	<input checked="" type="checkbox"/> Almofada standard, espuma 50mm altura, capa nylon preto		NC 2121, 2155
JCB2142		Almofada Matrx Flo-tech Lite (alt. 75mm, peso máx: 127kg)	118,45 €
JCB2143		Almofada Matrx Flo-tech Contour Visco NG	154,50 €
JCB2147		Almofada Matrx Libra, 90 mm espessura, Standard (peso max 136kg); HD (peso max 227kg)	Tempo de Entrega: + 4 dias 453,10 €
JCB2140		Sem almofada	<input type="checkbox"/>
TIPO DE ENCOSTO			
JCB2161	<input checked="" type="checkbox"/> Encosto altura 480mm, destacável (sem ferramentas)	Para encosto em Tensão e encostos Matrx	<input checked="" type="checkbox"/>



2147

Os preços recomendados ao público das opções apenas são válidos quando encomendados junto da cadeira. Quando pedidos como acessórios consulte a sua Ortopedia.

Código	Descrição	COMENTÁRIOS	P.R.P. €
ESTOFO DO ENCOSTO			
JCB2171	◆ Encosto regulável em tensão, com tela de encosto bi-material, com bolsa	CURTO = 480 mm / 7 faixas de ajuste medido da placa de assento até ao topo do estofado de encosto	NC 2155, 2230, 2247 ◆
JCB2174	Encosto Matrx Posture Back, altura 400mm (inc. hardware fixação)	Corresponde à largura de assento escolhida (peso máx utilizador até 136 kg)	NC 2121 775,33 €
JCB2175	Encosto Matrx Posture Back, altura 500mm (inc. hardware fixação)	Corresponde à largura de assento escolhida (peso máx utilizador até 136 kg)	NC 2121 775,33 €
JCB2176	Encosto Matrx Elite E2 (com espuma recortada), altura 500 mm (inc. hardware fixação)	Corresponde à largura de assento escolhida (peso máx utilizador até 136 kg)	NC 2121 738,13 €
JCB2178	Encosto Matrx Elite E2 profundo (com espuma recortada), altura 500 mm (inc. hardware fixação)	Corresponde à largura de assento escolhida (peso máx utilizador até 136 kg)	794,90 €
JCB2170	Sem estofado de encosto	NC 2230, 2247	○
COR DO ESTOFO DE ENCOSTO			
JCB2151	◆ Tecido Preto, Nylon nas laterais e faixa central em tecido perfurado, respirável		◆
JCB2155	Tecido Preto Spacer (microperfurado)	NC 2141, 2171	○
APOIOS DE BRAÇO (par)			
JCB2191	◆ Apoios de Braço Destacáveis, reguláveis em altura	Intervalo de ajustes a partir da placa de assento: 245 - 315 mm	◆
JCB2181	Apoios de Braço Destacáveis, reguláveis em altura (mais altos)	Intervalo de ajustes a partir da placa de assento: 295 - 365 mm	○
JCB2198	Ap Braço almofadados com almofada lateral no protetor de roupa	NC 2132, 2195, 2196, 2197, 2199	173,59 €
JCB2183	Apoios de braços Inrigged (reduz a largura de assento 2,5cm cada lado)		86,79 €
JCB2190	Sem apoios de braço		○
ALMOFADAS PARA APOIOS DE BRAÇO (Par)			
JCB2195	◆ Almofada standard, curta 325mm	NC 2198, (2132+1404/1405)	◆
JCB2196	Almofada standard, longa 375mm	NC 2132, 2198	○
JCB2197	Almofada longa Ergonómica 397mm	NC 2132, 2198, 2230, 2247	144,65 €
JCB2199	Almofada macia com revestimento de tecido TR26, 95mm largura x 460mm comprimento (estilo Azalea)	NC 2198	
APOIOS DE PESCOÇO/CABEÇA			
JCB1350	Apoio de pescoço, simples, com manipuladores de ajuste em ângulo e barra vertical com peça de memória	NC 2230, 2247	208,30 €
JCB1432	Apoio Cabeça envolvente com ajuste bilateral, com manipuladores de ajuste em ângulo e barra vertical com peça de memória	NC 2230, 2247	225,65 €
JCB1427	Apoio Cabeça envolvente com suporte da região facial (temporo-mandibular), com manipuladores de ajuste em ângulo e barra vertical com peça de memória	NC 2230, 2247	243,02 €
JCB2324	Apoio de cabeça Elan Elipse, almofada conforto sup occipital 25.5cm com capa standard e hardware de montagem	NC 2230, 2247	370,31 €
JCB2325	Apoio de cabeça Elan occipital e sub-occipital, almofada 23x18cm com capa standard e hardware de montagem	NC 2230, 2247	376,09 €
JCB2327	Apoio de cabeça Elan 4 pontos, almofada 28x25.5cm com capa standard e hardware de montagem	NC 2230, 2247	520,75 €
JCB1495	Sem apoio de cabeça		○



2171



2176



2178



2191



2198



2199



1432



1427



2324



2325



2327

Os preços recomendados ao público das opções apenas são válidos quando encomendados junto da cadeira. Quando pedidos como acessórios consulte a sua Ortopedia.

Código	Descrição	COMENTÁRIOS		P.R.P. €
BASCULAÇÃO DE ASSENTO				
JCB1091	◆ Basculação manual	0 - 15°	NC 1401	◆
JCB1092	Basculação Eléctrica	0 - 20°	NC 1401, 2201	659,61 €
ALTURA ASSENTO-CHÃO				
Medida sem almofada de assento e a 0°				
JCB2857	Altura de assento 435 mm			○
JCB2858	◆ Altura de assento 460 mm			◆
JCB2859	Altura de assento 485 mm			○
RECLINAÇÃO DO ENCOSTO				
JCB0975	◆ Reclinação Manual (ajustável em incrementos de 3,75°)	90° - 120°		◆
UNIDADE DE ASSENTO MODULITE TELESCÓPICA				
TIPO DE PLATAFORMA DE ASSENTO				
JCB2111	Plataforma TELESCÓPICA , com calhas laterais e placa de assento rígida ; Largura: ajustável de 380mm a 530mm (+50mm através dos apoios de braços); Profundidade: ajustável de 410mm a 530mm.			572,81 €
JCB2112	Plataforma TELESCÓPICA , com calhas laterais e faixas reguláveis em tensão ; Largura: ajustável de 380mm a 530mm (+50mm através dos apoios de braços); Profundidade: ajustável de 410mm a 530mm.			572,81 €
LARGURA DE ASSENTO				
+50mm através dos apoios de braços				
JCB2121	380 mm (Pode ser reduzido a 33cm c/ apoios de braço inrigged)	NC 2701, 2703, 2705, (0977 +2285/ 2283/ 2287)		○
JCB2122	430 mm	NC 2701, 2703, 2705,		◆
JCB2123	480 mm	NC 2702, 2704, 2706		○
KIT BODYFIT				
JCB2106	Kit Bodyfit (para combinação com sistema de posicionamento para redução das forças de fricção e cisalhamento)	Aumenta a largura dos tubos do encosto em + 2,54cm de cada lado	NC , 2192, 2194	173,59 €
PROFUNDIDADE DE ASSENTO				
Ajustável na calha de assento				
JCB2132	410 mm	NC 2196, 2197, 2198, (2191 /2181/ 2183+ 2113), (2195 +1404/1405), (2191/ 2181/ 2192/ 2194 +2184/ 2185/ 2186 /2187/ 2188/ 2189+ 2253), 2701, 2702, 2703, 2704, 2705, 2706"		○
JCB2134	460 mm	NC (2191 /2181 /219 2/ 2194+ 2184/ 2185/ 2186/ 2187/ 2188/ 2189+ 2253)		◆
JCB2136	510 mm	NC 2143		○
ALMOFADA DE ASSENTO				
Tamanhos de acordo com a unidade de assento				
JCB2142	Almofada Matrx Flo-tech Lite (alt. 75mm, até 127kg, para larg. 380 a 480mm)			◆
JCB2143	Almofada Matrx Flo-tech Contour Visco NG (peso máx. 100kg)	NC 2136		154,50 €
JCB2147	Almofada Matrx Libra, 90 mm espessura, Standard (peso max 136kg); HD (peso max 227kg)	Tempo de entrega: + 4 dias		453,10 €
JCB2140	Sem almofada de assento			○
TUBOS DE ENCOSTO				
Inclui punhos				



2111



2112



Código	Descrição	COMENTÁRIOS		P.R.P. €
JCB2163	Encosto Curto - Altura 480 mm	Para encosto regulável em tensão/ encostos MatrX, medido desde a plataforma do assento até ao topo do estofo Sistema de Ajuste de Largura	NC 2173	◆
JCB2162	Encosto Longo - Altura 540 mm	Para encostos Flex 3 / regulável em tensão/ encostos MatrX, medido desde a plataforma do assento até ao topo do estofo Sistema de Ajuste de Largura		○
(Selecionar apenas se não pretende punhos no encosto)				
JCB2108	Sem Punho para Tubos de Encosto		NC 1307,1378, 2219, 2220, 2227, 2228, 2245, 2291, 2292	○
TIPO DE ENCOSTO				
JCB2171	Encosto regulável em tensão, com tela de encosto bi-material, com bolsa	Para encosto Curto: 7 faixas ajustáveis em tensão Para encosto Longo: 8 faixas ajustáveis em tensão	NC 2152, 1445, 1496, 2155, 2230, 2247 (2273+1093/1094)	◆
JCB2179	Flex3 Regulável em tensão	Medida do Encosto (desde a plataforma de assento té tipo do estofo) 54cm	NC 2151, 2192, 2193, 2194, 2199, 2155, 2230, 2247	324,02 €
JCB2173	Encosto FLEX 3 LAGUNA, ajustável em largura e altura (h=560 a 790mm) com almofada Laguna		NC 2163, 2128, (+2192/2194)	324,02 €
JCB2174	Encosto MatrX Posture Back, altura 400mm (inc. hardware fixação) [Tecido Mesh]		NC 1445, 1496	775,33 €
JCB2175	Encosto MatrX Posture Back, altura 500mm (inc. hardware fixação) [Tecido Mesh]		NC 1445, 1496	775,33 €
JCB2176	Encosto MatrX Elite E2 (com espuma recortada), altura 500 mm (inc. hardware fixação) [Tecido Mesh]		NC 1445, 1496	738,13 €
JCB2178	Encosto MatrX Elite E2 Profundo (com espuma recortada), altura 500 mm (inc. hardware fixação) [tecido Mesh]		NC 1445, 1496	794,90 €
JCB2170	Sem estofo de encosto - apenas os tubos		NC 1445, 1496, 2230, 2247	○
COR DO ESTOFO DE ENCOSTO				
JCB2151	Tecido Preto, Nylon nas laterais e faixa central em tecido perfurado, respirável		NC 2179	◆
JCB2152	Estofo de Encosto em tecido facilmente lavável, cinzento escuro		NC 2171	○
JCB2155	Preto Spacer (microperfurado)		NC 2171, 2179	○
APOIOS DE BRAÇO (par)				
JCB2191	Apoios de Braço Destacáveis, reguláveis em altura 245-315 mm		NC (2132+ 2113); (2132/ 2134+ 2184 /2185 /2186 /2187 /2188/2189+ 2253)	◆
JCB2181	Apoios de Braço Destacáveis, reguláveis em altura 290-365 mm (mais altos)		NC (2132+ 2113); (2132/ 2134+ 2184 /2185/ 21 86/ 2187/ 2188/ 2189+ 2253)	○
JCB2198	Ap Braço almofadados com almofada lateral no protetor de roupa		NC 2132, 2195, 2196, 2197, 2184, 2185, 2186, 2187, 2188, 2189, 2199	173,59 €
JCB2183	Apoios de braços Inrigged (reduz a largura de assento 2,5cm cada lado)		NC 2184, 2185, 2186, 2187, 2188, 2189, (2132+2113)	86,79 €
JCB2193	Apoios de braços rebatíveis (peso utilizador max. 150 kg)		NC 1445, 2179	225,65 €
JCB2192	Apoios de braços rebat., deslizante, com ponto estabilização na calha de assento (alt. Ajust. 230 - 300 mm)		NC 1445, 2179, 2106 (2132/2134+2184/2185/2186/2187/2188/ 2189+2253)	289,31 €



2173



2174/2175





2191



2183

Os preços recomendados ao público das opções apenas são válidos quando encomendados junto da cadeira. Quando pedidos como acessórios consulte a sua Ortopedia.

Código	Descrição	COMENTÁRIOS	P.R.P. €	
JCB2194	Apoios de braços rebat., deslizante, com ponto estabilização na calha de assento (alt. Ajust. 300 - 360 mm)	NC 1445, 2179, 2106 (2132/2134+2184/2185/2186/2187/2188/2189+2253)	289,31 €	
JCB2190	Sem apoio de braços		○	
ALMOFADAS PARA APOIOS DE BRAÇO (Par)				
JCB2195	Almofada standard, curta 325mm	NC 2198, (2132 + 1404/1405)	◆	2192
JCB2196	Almofada standard, longa 375mm	NC 2132, 2198	○	
JCB2197	Almofada longa Ergonómica 397mm	NC 2132, 2198, 2230, 2247	144,65 €	2193
JCB2199	Almofada macia com revestimento de tecido TR26, 95mm largura x 460mm comprimento (estilo Azalea)	NC 2198	243,02 €	
SUPORTES DE ANCA ESQ. Apenas para apoio de braços Destacáveis, Rebatíveis e Rebatíveis deslizantes				
JCB2184	Suporte de Anca esq. 140x100mm	NC 2198, 2183, 2701, 2702, 2703, 2704, 2705, 2706; (2132/2134+2191/ 2181/2192/ 2194+2253)	243,02 €	
JCB2186	Suporte de Anca esq. 230x100mm	NC 2198, 2183, 2701, 2702, 2703, 2704, 2705, 2706; (2132/2134+2191/ 2181/2192/2194+2253)	243,02 €	
JCB2188	Suporte de Anca esq. 330x100mm	NC 2198, 2183, 2701, 2702, 2703, 2704, 2705, 2706; (2132/2134+2191/2181/2192/2194+2253)	243,02 €	2199
SUPORTES DE ANCA DIREITO Apenas para apoio de braços Destacáveis, Rebatíveis e Rebatíveis deslizantes				
JCB2185	Suporte de Anca dto. 140x100mm	NC 2198, 2183,2701, 2702, 2703, 2704, 2705, 2706; (2132/2134+2191/2181/2192/2194+2253)	243,02 €	
JCB2187	Suporte de Anca dto. 230x100mm	NC 2198, 2183, 2701, 2702, 2703, 2704, 2705, 2706; (2132/2134+2191/2181/2192/2194+2253)	243,02 €	2184-2189
JCB2189	Suporte de Anca dto. 330x100mm	NC 2198, 2183, 2701, 2702, 2703, 2704, 2705, 2706; (2132/2134+2191/2181/2192/2194+2253)	243,02 €	
HARDWARE PARA MONTAGEM DOS SUPORTES DE ANCA				
JCB2164	Montagem para ajuste em altura 155mm		○	
JCB2165	Montagem para ajuste em altura 206mm		◆	
APOIOS DE PESCOÇO/CABEÇA				
JCB1350	Apoio de pescoço, simples, com manipulos de ajuste em ângulo e barra vertical com peça de memória	NC 2230, 2247	208,30 €	
JCB1432	Apoio Cabeça envolvente com ajuste bilateral, com manipulos de ajuste em ângulo e barra vertical com peça de memória	NC 2230, 2247	225,65 €	
JCB1427	Apoio Cabeça envolvente com suporte da região facial (tempero-mandibular), com manipulos de ajuste em ângulo e barra vertical com peça de memória	NC 2230, 2247	243,02 €	
JCB2324	Apoio de cabeça Elan Elipse, almofada conforto sup occipital 25.5cm com capa standard e hardware de montagem	NC 2230, 2247	370,31 €	2324
JCB2325	Apoio de cabeça Elan occipital e sub-occipital, almofada 23x18cm com capa standard e hardware de montagem	NC 2230, 2247	376,09 €	
JCB2327	Apoio de cabeça Elan 4 pontos, almofada 28x25.5cm com capa standard e hardware de montagem	NC 2230, 2247	520,75 €	2325
JCB1496	Sem Apoio de cabeça - Apenas perfil para Flex 3 encosto rígido	NC 2170, 2171, 2174, 2175, 2176, 2178	135,19 €	

Os preços recomendados ao público das opções apenas são válidos quando encomendados junto da cadeira. Quando pedidos como acessórios consulte a sua Ortopedia.

Código	Descrição	COMENTÁRIOS		P.R.P. €
JCB1495	Sem Apoio de Cabeça - Apenas com esticador/ barra de empurrar dia. 22mm			○
APOIOS LATERAIS DE TRONCO (APENAS COMPATIVEL COM ENCOSTO FLEX 3 LAGUNA)				
JCB1445	Apoios laterais de tronco c/ braço longo (par), almofada multi ajustável		NC 2170, 2171, 2174, 2175, 2176, 2178, 2192, 2193, 2194	225,65 €
BASCULAÇÃO DE ASSENTO				
JCB1091	Basculação manual	0° - 15°	NC 1401, 2054	◆
JCB1092	Basculação Eléctrica	0 - 20°	NC 1401, 2054, 2201	659,61 €
JCB1093	Basculação eléctrica c/ compensação COG 0 - 30°		NC 1401, 2201, 2171/ 0975+ 2273)	844,76 €
JCB1094	Elevação de assento (300mm) c/ Basculação Eléctrica c/ compensação COG 0°-30°	(configuração equipada com Power Module 120 A)	NC 1494, 2201, 2220, (2171/ 0975+ 2273), 1910, 1912	2.082,97 €
JCB2052	Basculação eléctrica c/ compensação COG 0 - 50°		NC: 1401, 2201, 2171	1.221,00 €
JCB2053	Elevação de assento (300mm) c/ Basculação Eléctrica c/ compensação COG 0°-45°		NC: 1494, 2201, 2220, 1910, 1912, 2171	2.532,00 €
ALTURA ASSENTO-CHÃO Medida sem almofada de assento e a 0°				
JCB2857	Altura de assento 435 mm			◆
JCB2858	Altura de assento 460 mm		NC 2054	○
JCB2859	Altura de assento 485 mm		NC 2054	○
OPÇÃO DE BASCULAÇÃO DE ASSENTO (apenas se seleccionou as opções 1093 e 1094)				
JBX2054	Basculação anterior 5° - reduz basculação posterior em 5°		NC 1091, 1092, 2858, 2859,	173,59 €
RECLINAÇÃO DO ENCOSTO				
JCB0975	Reclinação Manual	90° - 120°	NC (1093/ 1094+ 2273)	◆
JCB0977	Reclinação Eléctrica	30°	NC 2201, (2121 + 2285/ 2283/ 2287)	607,54 €
APOIOS DE PERNAS E PÉS				
APOIO DE PERNAS (PAR)				
JCB0526	◆ Standard 80°	Ajuste comprimento perna: 350 - 450 mm	NC 0504	◆
JCB0503	Apoio de pernas Vari F, ajustável em ângulo com ferramentas 0-70°	Ajuste comprimento perna: 290 - 460 mm		○
JCB0533	Apoio de pernas Vari A, ajustável em ângulo com manípulo 0-70° - inclui sup. gêmeos	Ajuste comprimento perna: 290 - 460 mm	NC 0512	173,59 €
JCB0531	Apoio de pernas elevatório eléctrico ADE 0°-80° (inclui almofada suporte gêmeos)	Ajuste comprimento perna: 290 - 460 mm	NC 0512, 2201	867,91 €
JCB0501	Sem apoios de pernas		NC 0512, 0504, 0513	○
TIPO DE PATIM (par)				
JCB0512	◆ Patins Fixos		NC 0501, 0533, 0531	◆
JCB0504	Patins reguláveis em ângulo		NC 0501, 0526	115,72 €
JCB0513	Patins reguláveis em ângulo e profundidade		NC 0501	173,59 €
TIPO DE COMANDO E ELETRÓNICA LINX				
COMANDO LINX + TIPO DE SUPORTE				
JCB2201	◆ Comando LiNX - DLX-REM110: 1 perfil de condução		NC 1437, 2837, 1092, 1093, 1094, 0977, , 0539, 0549, 0531; (2220 + 1283), 2231, 2232, 2230, 2247, 2257, 2233, 2240, 2258, 2219, 2245, 2270, ,	◆




0513

Código	Descrição	COMENTÁRIOS	P.R.P. €	
JCB2203	Comando LiNX - DLX-REM211: 3 perfis de condução e funções elétricas	NC 2837, 1437, 2231, 2232, 2233, 2230, 2247, 2257, 2240, 2243, 2271, 2255, 2256, 2270, 2272, 2258	○	
JCB2204	Comando LiNX - DLX-REM216: 3 perfis de condução, funções elétricas e Kit de Luzes (apenas possível de selecionar em combinação c/ JCB1437)	NC 2231, 2232, 2233, 2230, 2247, 2257, 2240, 2243, 2271, 2255, 2256, 2270, 2272, 2258	○	 
JCB2205	Comando LiNX Rehab DLXREM400 com ecrã touch e joystick std, bluetooth integrado e entradas jack p/ switch	NC 2220	914,20 €	REM211 REM216
JCB2206	Comando LiNX Rehab DLXREM500 com ecrã touch sem joystick - display de suporte a comandos especiais (bluetooth integrado e entradas jack p/ switch	NC 1709, 1710, 2220, 2270	1.504,37 €	 
OPÇÃO DE SWITCH LATERAL PARA COMANDO REM 400				
JCB2270	2 Switch laterais para facilitar acesso a on/off e regulação de velocidade	NC 2201, 2203, 2204, 2206	138,86 €	REM400 REM500
COMANDO PRIMÁRIO E POSIÇÃO DE MONTAGEM				
JCB1207	Suporte standard montado direita	NC 2206, 2285, 2283, 2287, 2207, 2265, 2275, 1404	○	
JCB1208	Suporte standard montado esquerda	NC 2206, 2286, 2284, 2288, 2208, 2266, 2276, 1405	○	
JCB1707	◆ Rebatível dta.	NC 2206, 2285, 2283, 2287, 2207, 2265, 2275, 1404	◆	2270
JCB1708	Rebatível esq.	NC 2206, 2286, 2284, 2288, 2208, 2266, 2276, 1405	○	
JCB1709	Suporte Maxx Resolve, rebatível interior/exterior, regulável em tensão, direita	NC: 2285, 2283, 2287, 2207, 2265, 1404	350,00 €	1709/1710
JCB1710	Suporte Maxx Resolve, rebatível interior/exterior, regulável em tensão, esquerda	NC: 2286, 2284, 2288, 2208, 2266, 1405	350,00 €	
JCB2209	Multiajustável, rebatível à direita (apenas para REM500)	NC 2201, 2203, 2204, 2205, 2285, 2283, 2287, 2207, 2265, 2275, 1415, 2217, 1404	○	
JCB2210	Multiajustável, rebatível à esquerda (apenas para REM500)	NC 2201, 2203, 2204, 2205, 2286, 2284, 2288, 2208, 2266, 2276, 1339, 2218, 1405	○	
JCB2213	Braço de Montagem na linha média, multiajustável e rebatível à dta	NC 2285, 2283, 2287, 2207, 2265, 2275, 1415, 2217, 1404, 1405	694,32 €	
JCB2214	Braço de Montagem na linha média, multiajustável e rebatível à esq.	NC 2286, 2284, 2288, 2208, 2266, 2276, 1339, 2218, 1404, 1405	694,32 €	
JCB2227	Suporte dto., montado para o acompanhante	NC 2206, 2220, 2128, 2108, 2219, 1221, 1312	138,86 €	
JCB2228	Suporte esq., montado para o acompanhante	NC 2206, 2220, 2128, 2108, 2219, 1222, 1363	138,86 €	
JBX2239	Montagem individual, por pedido (Especial)	Requere informação adicional	sob consulta	2245
COMANDO DUPLO LiNX + TIPO DE SUPORTE				
JCB2220	Comando duplo LiNX (DLXREM050 como comando secundário)	NC 1094, 2273, 2108, 2205, 2206, 1221, 1222, (2201 +1283), 2227, 2228	856,33 €	
JCB2219	Comando compacto na posição de acompanhante (DLXACU200)	NC 2201, 2108, 1221, 1222, 2227, 2228	856,33 €	
JCB2245	Comando duplo Invacare LiNX IDC (COMANDO INTUITIVO)	NC 2201, 2108, 2259, 2260	1.620,09 €	

Os preços recomendados ao público das opções apenas são válidos quando encomendados junto da cadeira. Quando pedidos como acessórios consulte a sua Ortopedia.

Código	Descrição	COMENTÁRIOS	P.R.P. €	
JCB2259		Suporte fixo à Direita, para posição de acompanhante	NC 2291, 2245, 1312	○
JCB2260		Suporte fixo à esquerda, para posição de acompanhante	NC 2292, 2245, 1363	○
JCB1221		Suporte destacável à direita, para posição de acompanhante	NC 2291, 2220, 2219, 2227, 1312	138,86 €
JCB1222		Suporte destacável à esquerda, para posição de acompanhante	NC 2292, 2220, 2219, 2228, 1363	138,86 €
LINX - COMANDOS COMPACTOS & SUPORTES (Requer o REM400/500 como comando principal)				
JCB2231		Comando compacto proporcional DLXCR400 (força deflexão 192g)	NC 2201, 2203, 2204	729,04 €
JCB2232		Comando compacto proporcional joystick baixa força DLX-CR400LF (força deflexão 112g)	NC 2201, 2203, 2204	810,04 €
JCB2207		Montagem à dta.	NC 1207, 1707, 2209, 2213, 2217, 1404	○
JCB2208		Montagem à esq.	NC 1208, 1708, 2210, 2214, 2218, 1405	○
JCB2265		Montagem Central, rebatível para a direita	NC 1207, 1707, 2209, 2213, 2217, 1404, 1405, 1415	694,32 €
JCB2266		Montagem Central, rebatível para a esquerda	NC 1208, 1708, 2210, 2214, 2218, 1404, 1405, 1339	694,32 €
JBX2215		Montagem individual, por pedido (Especial)	Requere informação adicional	sob consulta
COMANDOS ALTERNATIVOS				
COMANDO DE CABEÇA (Requer o comando REM400 ou 500 como comando principal)				
JCB2230		Comando de cabeça com sensores de proximidade (ATOM, ASL104) com abas laterais ajustáveis	NC 2201, 2203, 2204, 2233, 2092, 2324, 2325, 2327, 2257, 2240, 2175, 2171, 2170, 2197, 1350, 1432, 1427	5.496,73 €
JCB2247		Comando de cabeça com sensores de proximidade (PROTON, ASL104P) com varetas laterais multiajustáveis	NC 2201, 2203, 2204, 2233, 2092, 2324, 2325, 2327, 2257, 2240, 2175, 2171, 2170, 2197, 1350, 1432, 1427	6.480,35 €
ACESSÓRIOS WIRELESS PARA ATOM				
JCB2249		Recetor Switch triplo wireless(ASL557-3)		520,75 €
JCB2250		Emulador de Rato wireless (ASL558)		1.041,48 €
LINX - COMANDOS PROPORCIONAIS COM TPI E BRACKETS (Requer o REM400/500 como comando principal)				
JCB2233		Comando Mini Proporcional MEC (MEC ASL130)	NC 2201, 2203, 2204, 2230, 2247, 2257, 2128	4.050,22 €
JCB2240		Comando Proportional Heavy Duty com mode switch (ASL133)	NC 2201, 2203, 2204, 2230, 2247, 2257, 2128	3.789,84 €
JCB2285		Tabuleiro montado à dta (ASL603, 10x15cm)	NC 1207, 1707, 2209, 2213, 2217, 1404, 1405, 1415, (2121+0977)	289,31 €
JCB2286		Tabuleiro montado à esq (ASL603, 10x15cm)	NC 1208, 1708, 2210, 2214, 2218, 1404, 1405, 1339	289,31 €
JCB2283		Montagem central, rebatível p/ dta na linha média	NC 1207, 1707, 2209, 2213, 2217, 1404, 1405, 1415, (2121+0977)	694,32 €
JCB2284		Montagem central, rebatível p/ esq na linha média	NC 1208, 1708, 2210, 2214, 2218, 1404, 1405, 1339	694,32 €
JCB2287		Montagem central, rebatível para a dta na linha média (incl tabuleiro ASL603, 10x15cm)	NC 1207, 1707, 2209, 2213, 2217, 1404, 1405, 1415, (2121+0977)	1.041,48 €
JCB2288		Montagem central, rebatível para a esq na linha média (incl tabuleiro ASL603, 10x15cm)	NC 1208, 1708, 2210, 2214, 2218, 1404, 1405, 1339	1.041,48 €



2230



2247



2233



2251

Código	Descrição	COMENTÁRIOS	P.R.P. €
JBX2289	Montagem individual, por pedido (Especial)	Requer informação adicional	
COMANDO ALTERNATIVO PARA REGULAR FUNÇÕES DE ASSENTO			
LINX CAIXA DE FUNÇÕES 10 BOTÕES			
JCB2251	Caixa de dez botões/switch DLX-SW10-A p/ acesso a funções elect assento		595,96 €
JCB2217	Suporte dto., montado para o utilizador	NC 1415, 2207, 2287, 2283, 2295, 2275, 2213, 2209, 2265, 1404	○
JCB2218	Suporte esq., montado para o utilizador	NC 1339, 2208, 2288, 2284, 2286, 2276, 2214, 2210, 2266, 1405	○
JCB2291	Suporte dto., montado para o acompanhante	NC 2128, 2259, 1221, 2108	○
JCB2292	Suporte esq., montado para o acompanhante	NC 2128, 2260, 1222, 2108	○
ACESSÓRIOS LINX			
CARREGADOR USB			
JCB2253	Carregador 2 entradas USB Charger DLXUSB02-A	NC 2701, 2702, 2703, 2704, 2705, 2706, (2132/2134+2191/2181/2152/+2184/2185/2186/2187/2188/2189)	208,30 €
JCB2281	Montagem à dta.		○
JCB2282	Montagem à esq.		○
COMANDO STOP			
JCB2258	Comando Remoto para paragem de emergência (ASL504)	NC 2201, 2203, 2204	364,52 €
MÓDULO INPUT200			
JCB2273	Módulo IN200 (fornecido com entrada Jack para switch ON/OFF + entrada DB9 para controlo input de botões externos)	NC (1093 / 1094+2171/0975), 2220	607,54 €
OUTROS COMPONENTES/ACESSÓRIOS LINX			
JCB2300	A serem fornecidos em conjunto com a Cadeira (sem instalação)		◆
JBX2301	A serem fornecidos instalados e programados na cadeira (Obrigatório considerar Especial e registar parametros a programar)		○
CONECTORES SWITCH (BUDDY BUTTON)			
JCB1685	Vermelho		115,72 €
JCB1686	Amarelo		115,72 €
JCB1687	Verde		115,72 €
JCB1690	Azul		115,72 €
EGG SWITCH			
JCB2254	Egg switch, preto		173,59 €
CONECTORES SWITCH (BOTÕES PIKO)			
JCB1711	Vermelho		127,30 €
JCB1712	Amarelo		127,30 €
JCB1713	Verde		127,30 €
JCB1714	Laranja		127,30 €
JCB1715	Azul		127,30 €
JCB1716	Preto		127,30 €
MANÍPULOS DE JOYSTICK BODYPOINT			
JCB2721	Manípulo de condução 3" em forma de U, Bodypoint PC101A		115,72 €
JCB2722	Manípulo de condução 4" em forma de U, Bodypoint PC102A		115,72 €
JCB2723	Manípulo de condução, arco palmar, Bodypoint PC107A		115,72 €
JCB2724	Manípulo de condução, forma de cogumelo, para comandos com pino 4.8mm (3/16"), Bodypoint PC110A		144,65 €
DETALHES DA UNIDADE DE TRACÇÃO			
COR CHASSIS			
JCB2871	◆ Preto		◆
JCB2872	Cinzentos		○
JCB2873	Vermelho		○
JCB2874	Azul Mercúrio		○



2253



2273



2721
2722



2723



2724



2871



2872



2873



2874



2875

Os preços recomendados ao público das opções apenas são válidos quando encomendados junto da cadeira. Quando pedidos como acessórios consulte a sua Ortopedia.

Código	Descrição	COMENTÁRIOS		P.R.P. €
JCB2875	Lilás			○
JBX0299	Premium - Escolher Cor ref RAL (inclui tampas do Encosto Modulite pintadas na mesma cor)	ref RAL a ser mencionada no pedido especial Tempo de entrega: + 15 dias"	Apenas possível combinar com cor de Jantes Premium	sob consulta
COR JANTES				
JCB2882	◆ Preto			◆
JCB2883	Cinzento			92,58 €
JCB2884	Vermelho			92,58 €
JCB2885	Azul Mercúrio			92,58 €
JCB2886	Lilás			92,58 €
JBX2887	Premium - Escolher Cor ref RAL	ref RAL a ser mencionada no pedido especial Tempo de entrega: + 15 dias	Apenas possível combinar com cor de Chassis Premium	sob consulta
FORQUETA				
JCB2632	◆ Forqueta Dupla			◆
RODAS DIANTEIRAS				
JCB0828	◆ 8" (200 mm) x 2.50-4 (65 mm), maciças, pretas			◆
JCB0835	9" (225 mm) x 2.80 (70 mm), pneumáticas, pretas			○
BLOQUEIO DAS RODAS DIANTEIRAS				
JCB1490	Bloqueio das rodas dianteiras (sistema manual ativado junto da forqueta)		NC (2631+1416)	162,01 €
RODAS TRASEIRAS				
JCB0704	◆ 14" (355 mm) x 3" (75 mm), pneumáticas, pretas			◆
JCB0705	14" (355 mm) x 3" (75 mm), maciças, espuma dupla densidade, pretas			○
JCB0706	14" (355 mm) x 3" (75 mm), com injeção de gel anti-furo, pretas			○
TRAVÕES DE PARQUE (nas rodas traseiras)				
JCB1206	Travões de Parque (par)			○
SUSPENSÃO CTC				
JCB2870	◆ Suspensão CTC Controlo-tração-conforto			◆
SUSPENSÃO PERSONALIZADA PARA RX20				
JCB1910	SOFT para utilizadores até 70kg		NC 1094	○
JCB1912	MÉDIO para utilizadores até 90Kg		NC 1094	○
JCB1911	◆ FORTE para utilizadores até 110kg			◆
JCB1915	MUITO FORTE para utilizadores até 136kg			○
OPÇÕES DE VELOCIDADE MÁXIMA				
JCB1294	Definição para interior, velocidade reduzida para 3km/h		NC 1244	○
JCB1282	◆ 6 km/h			◆
JCB1283	10 km/h		NC (2201+2220)	289,31 €
BATERIA				
JCB1259	◆ 60 Ah Gel			◆
JCB1392	Sem baterias			○
G-TRAC				
JCB1215	Módulo G-Trac			723,26 €
CARREGADOR				
JCB1481	Sem carregador			○
JCB1343	◆ Carregador Opti Charge 8A (IP44)			◆
JCB1313	Carregador Opti Charge 10A (IP44)			405,03 €
RODAS ANTI-VOLTEIO				
JCB1205	◆ Rodas anti-volteio			◆
LUZES				
JCB1437	Luzes LED com piscas	30 Lux	NC 2201, 2203	474,46 €
JCB2837	Luzes LED extra brilho com piscas	60 Lux	NC 2201, 2203	567,04 €
JCB1254	◆ Sem sistema de luzes			◆
TREPA-PASSEIOS				
JCB1244	Trepa-passeios	Com posição de desbloqueio	NC 2830, 1294	208,30 €
KIT DE TRANSPORTE				



1244

Código	Descrição	COMENTÁRIOS	P.R.P. €	
JCB1493	◆ 4-Pontos (para transportar a cadeira sem utilizador)	NC 2894	◆	
JCB1494	4-Pontos (para transportar utilizador sentado na cadeira, de acordo ISO 7176-19:2001; Obrigatório Apoio de cabeça)	NC 1094	○	
JCB1401	6-Pontos (testado para usar a cadeira como assento do veículo, de acordo ISO 7176-19; Obrigatório Apoio de cabeça) para variantes com elevação e basculação	NC 2105, 1091, 1092, 1093	○	
PONTOS DE FIXAÇÃO				
JCB2894	Pontos de fixação frontais facilmente acessíveis, com 4 ou 6 pontos adicionais	NC 1493	219,87 €	
CINTO PÉLVICO				
JCB1329	Cinto pélvico com auto-lock (montagem std)		55,11 €	
JCB2113	Cinto pélvico com auto-lock (montagem na placa de assento Modulite telescópica)	NC 2105, (2132 +2191/2183/2181)	55,11 €	
JCB2701	Cinto pélvico Evoflex, com fivela metálica tipo rehab latch e ajuste central, tam L (comprimento da faixa 620 mm)	NC 2105, 2121, 2122, 2132, 2184, 2185, 2186, 2187, 2188, 2189, 2253	144,65 €	
JCB2702	Cinto pélvico Evoflex, com fivela metálica tipo rehab latch e ajuste central, tam M (comprimento da faixa 460 mm)	NC 2105, 2123, 2184, 2185, 2186, 2187, 2188, 2189, 2253	144,65 €	
JCB2703	Cinto pélvico de 2 pontos, neoprene almofadados, com fivela metálica Push Button, ajuste central, tam L (comp. faixa 620 mm)	NC 2105, 2121, 2122, 2132, 2184, 2185, 2186, 2187, 2188, 2189, 2253	127,30 €	
JCB2704	Cinto pélvico de 2 pontos, neoprene almofadados, com fivela metálica Push Button, ajuste central, tam M (comp faixa 460 mm)	NC 2105, 2123, 2184, 2185, 2186, 2187, 2188, 2189, 2253	127,30 €	
JCB2705	Cinto pélvico de 2 pontos com fivela plástica Dual-Pull e ajuste bi-lateral, tam L (comp faixa 620 mm)	NC 2105, 2121, 2122, 2132, 2184, 2185, 2186, 2187, 2188, 2189, 2253	104,15€	
JCB2706	Cinto pélvico de 2 pontos com fivela plástica Dual-Pull e ajuste bi-lateral, tam M (comp faixa 460 mm)	NC 2105, 2123, 2184, 2185, 2186, 2187, 2188, 2189, 2253	104,15 €	
ESPELHO RETROVISOR				
JCB1415	Retrovisor direito	NC 2217, 2285, 2209, 2213, 2265, 2275, 2283, 2287	69,43 €	
JCB1339	Retrovisor esquerdo	NC 2218, 2286, 2210, 2214, 2266, 2276, 2284, 2288	69,43 €	
ACESSÓRIOS				
GANCHOS PARA SUPORTE DA MOCHILA				
JCB2128	Ganchos para suporte da mochila	Peso máx de6 kg	NC 2105, 2173, 2227, 2228, 2233, 2240, 2257, 2291, 2292	115,72 €
SUPORTE PARA CANADIANAS (em combinação com comando de acompanhante,montagem terá de ser do lado oposto)				
JCB1312	Suporte à direita	NC 2227, 2259, 1221	69,43 €	
JCB1363	Suporte à esquerda	NC 2228, 2260, 1222	69,43 €	
GUARDA-LAMAS RODAS DIANTEIRAS (preto)				
JCB1416	Guarda-lamas para rodas dianteiras	NC (2631+1490)	69,43 €	
GUARDA-LAMAS RODAS TRASEIRAS (preto)				
JCB1417	Guarda-lamas para rodas traseiras		104,15 €	
MESA/TABULEIRO				
JCB1404	Rebatível à direita	NC 1207, 1707, 2209, 2275, 2276, 2287, 2288, 2283, 2284, 2285, 2286, 2265, 2266, 2207, (2132+2195), 2213, 2214, 2217	289,31 €	
JCB1405	Rebatível à esquerda	NC 1208, 1708, 2210, 2275, 2276, 2287, 2288, 2283, 2284, 2285, 2286, 2265, 2266, 2208, (2132+2195), 2213, 2214, 2218	289,31 €	



1329



2701, 2702



2703, 2704



2705, 2706



2128



1416



1417



1404, 1405