

**INVACARE PORTUGAL II, Lda**

Rua da Estrada Velha, n° 949 - 4465-784 Leça do Balio - Portugal  
Portugal@invacare.com - www.invacare.pt



**Yes, you can.®**

**P.R.P.**

Válido a partir de Maio de 2024, Acresce IVA à taxa legal em vigor

## Küschall® THE KSL 2.0



**Código ISO - 12 22 03** - Cadeira de rodas manual ativa ultra leve, chassis rígido em monobloco de alumínio hidroformado de perfil ergonómico, com estrutura frontal 90° (mais fechado) ou 75° (mais aberto) com estrutura em V ou afunilamento do chassis frontal (tapered), com eixo do camber em carbono, posição fixa, encosto fixo com barra estabilizadora com pega ergonómica (ajustável em ângulo e rebatível sobre o assento como opção), com estofado almofadado com faixas de regulação em tensão e bolsa posterior, protetores de roupa em carbono (em carbono com rebordo disponível opcional), apoio de pés estrutura tubular aberta em alumínio hidroformado, peso mínimo de 4,3kg (sem rodas), rodas traseiras 24" ou 25" de extração fácil com pneu com camada anti-furo standard, aro motor em alumínio anodizado (outros tipos de aro motor como opção); faixa de suporte de pernas para maior estabilidade; travão de empurrar; punhos no encosto. Personalização da cadeira com várias opções de cor do chassis e detalhes de decalques opcionais (Tag ou Bold)  
Peso máx. utilizador 100kg. Peso da cadeira (com rodas): a partir de 6,8 kg\* .  
Nota: A cadeira pode apresentar uma tolerância de +/- 1cm face às medidas apresentadas. A largura total da cadeira pode variar em função da configuração. Produto configurado à medida i Não se admitem devoluções!

\*Largura e Profundidade de assento de 400 mm e na configuração mais leve possível  
Para mais informações configure sua cadeira em [www.kuschall.com](http://www.kuschall.com)

Data:

Ortopedia:

Nome Utilizador:

N° da Encomenda:

Pf marque o seu pedido com uma cruz     Característica standard     Sem acréscimo    NC: Não compatível com opção XXX

**Peso do utilizador =                      kg.**

**Para esclarecimento de medidas totais consulte o documento „Calculadora de medidas Küschall“ em [www.invacare.pt](http://www.invacare.pt), no menu „Documentação comercial“**

Código	Descrição	P.R.P. €
<b>Modelo</b>		
DSA0085	◆ KSL - Küschall Super Light	5.053,31
<b>FABRICO ESPECIAL</b>		
DSA0000	FABRICO ESPECIAL	○
USA0001	UNIQUE - personalização (Apenas referentes a opções começadas por USA****)	○
<b>PACK ONE SOLUTION ON-CHAIR (SOLUÇÃO COMPLETA DE PRODUTOS DE POSICIONAMENTO)</b>		
DSA0220	Pack Carbono FUNÇÃO, ALIVIO DE PRESSÃO E SUPORTE POSTURAL (Inclui Almofada MatrX Libra + Encosto MatrX MX2 + Cinto Pélvico BODYPOINT EVOFLEX Para Largura de Assento 360MM apenas possível com SD 410/435 MM (NC : 1315, 1430)	1.668,16
<b>ASSENTO</b>		
<b>CHASSIS</b>		
DSA1000	Ângulo do chassis a 75°	○
DSA1010	Ângulo do chassis a 75° - tapered	○
DSA1020	◆ Ângulo do chassis 90°	◆
DSA1030	Ângulo do chassis 90° - tapered (NC com rodas dianteiras 5")	○
<b>UNIQUE - CHASSIS DIANTEIRO REBATÍVEL SK</b>		
UN1673799	Chassis dianteiro SK (igual ao sistema da Champion) +600g peso NC com opções chassis tapered	Sob Consulta
<b>UNIQUE - KSL TOTALMENTE SOLDADA</b>		
USA1270	KSL Totalmente Soldada NC:7500, 7510, 7520)	880,00
<b>LARGURA DE ASSENTO (SW)</b>		
DSA1315	340 MM (NC : encostos MatrX Mx2, 2710, 2720)	○
DSA1320	360 MM (NC 2362, 2364,2366, 2368)	○
DSA1325	380 MM (NC 2364, 2366, 2368)	○
DSA1330	◆ 400 MM (NC 2360, 2366, 2368)	◆
DSA1335	420 MM (NC 2360, 2362, 2368)	○
DSA1340	440 MM (NC 2360, 2362, 2364)	○
<b>PROFUNDIDADE DO ASSENTO (SD)</b>		
DSA1430	385 MM (NC : 2720, cinto Bodypoint Evoflex)	○
DSA1440	◆ 410 MM	◆
DSA1455	435 MM	○
DSA1470	460 MM	○
DSA1485	485 MM (NC : 2710)	○
<b>ALTURA DO ENCOSTO (BH)</b>		
DSA1605	270 MM (NC : 2210 )	○
DSA1610	285 MM (NC : 2210 )	○

NOTA: em caso de renovação de cadeira, recomendamos proceder a uma nova validação das medidas.



**Küschall® THE KSL 2.0**



Chassis Standard

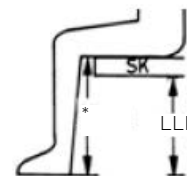
Chassis Tapered

Os preços recomendados ao público das opções apenas são válidos quando encomendados junto da cadeira. Quando pedidos como acessórios consulte a sua Ortopedia.

Código	Descrição	P.R.P. €
DSA1615	◆ 300 MM	◆
DSA1620	315 MM	○
DSA1625	330 MM	○
DSA1630	345 MM	○
DSA1635	360 MM	○
DSA1640	375 MM	○
DSA1645	390 MM	○
DSA1650	405 MM	○
DSA1655	420 MM	○
<b>ALTURA ASSENTO / CHÃO DIANTEIRA (FSTF)</b>		
DSA1740	450 MM (NC : RSTF 440 a 480mm, rodas tras. 25")	○
DSA1745	460 MM (NC : RSTF 450 a 480mm)	○
DSA1750	470 MM (NC : RSTF 460 a 480mm)	○
DSA1755	480 MM (NC : RSTF 470 a 480mm)	○
DSA1760	490 MM (NC : RSTF 480mm)	○
DSA1765	◆ 500 MM	◆
DSA1770	510 MM (NC: 1820 )	○
DSA1775	520 MM (NC : 1820, 1825 )	○
DSA1780	530 MM (NC: 1820, 1825, 1830, 6410 )	○
<b>ALTURA ASSENTO / CHÃO TRASEIRA (RSTF)</b>		
RSTF = „FSTF -100 MM“ a „FSTF-20 MM“		
DSA1820	400 MM (NC: rodas tras. 25")	○
DSA1825	410 MM	○
DSA1830	420 MM	○
DSA1835	◆ 430 MM	◆
DSA1840	440 MM	○
DSA1845	450 MM	○
DSA1850	460 MM	○
DSA1855	470 MM	○
DSA1860	480 MM	○
<b>MEDIDA ASSENTO-PATIM (JOELHO AO CALCANHAR) - (LLL)</b>		
75° : LLL = „FSTF-100 MM“ a „FSTF-30 MM“		90° FRAME: LLL = „FSTF-80 MM TO „FSTF-40 MM“
DSA1930	350 MM	○
DSA1932	360 MM	○
DSA1934	370 MM	○
DSA1936	380 MM	○
DSA1938	390 MM	○
DSA1940	400 MM	○
DSA1942	410 MM	○
DSA1944	420 MM	○
DSA1946	◆ 430 MM	◆
DSA1948	440 MM	○
DSA1950	450 MM	○
DSA1952	460 MM	○
DSA1954	470 MM	○
DSA1956	480 MM	○
DSA1958	490 MM	○
DSA1960	500 MM	○
<b>UNIQUE - ERGO SEAT</b>		
UN1673622	Assento ergonómico para maior estabilização da pélvis - Indicar a respetiva profundidade do ergo seat (ver imagem ao lado)	Sob Consulta
<b>ENCOSTO</b>		
<b>TIPO DE ENCOSTO</b>		
DSA2110	◆ Encosto fixo à cor do chassis	◆
DSA2140	Encosto rebatível, ângulo ajustável, na mesma cor do chassis	○
UN1673798	<b>UNIQUE</b> - encosto rebatível sobre o assento com ajuste em ângulo e sistema de bloqueio, tipo sistema da K-series	Sob Consulta
<b>ESTOFO DO ENCOSTO (As opções 2220 e 2230, regulável em tensão incluem bolsa no encosto)</b>		
DSA2200	Standard (NC : 2440 + opções encosto Matrix MX2)	○
DSA2210	Tela de encosto Light (NC : 2440 + opções encosto Matrix MX2)	141,94 €



Tubo do eixo traseiro em Carbono



LLL = \* (medida joelho calcanhar) - Altura da Almofada



Profundidade do Ergo Seat



2200



2210

Código	Descrição	P.R.P. €																																										
DSA2220	◆ Premium (tecido em nylon almofadado), regulável em tensão, preto (NC : 2440 + opções encosto Matrix MX2)	◆																																										
DSA2230	Aero Back (tecido perfurado, mais respirável), regulável em tensão, preto (NC : 2440 + opções encosto Matrix MX2)	283,90 €																																										
DSA2240	Sem estofo de encosto Obrigatório escolher para cadeira vir montada com opções Encosto Matrix	○																																										
<b>UNIQUE - Cor das costuras da tela de encosto (aplicável apenas à tela Aero-Back)</b>																																												
USA2241	Amarelo Neon	160€																																										
USA2242	Rosa Neon	160€																																										
USA2243	Azul	160€																																										
USA2244	Branco	160€																																										
USA2245	Vermelho	160€																																										
USA0002	Cor especial - Indicar RAL	Sob Consulta																																										
<b>UNIQUE - Bordado na tela de encosto (aplicável apenas à tela Aero-Back)</b>																																												
USA2246	Smiley	280€																																										
USA2248	Traveler	280€																																										
USA2249	Sakura Beauty	280€																																										
USA2250	Funny Cactus	280€																																										
USA2251	Logo Küschall	280€																																										
USA0003	Outro desenho à sua escolha - Forneça o design desejado em formato .ai / .pdf ou .png, se a imagem estiver em alta resolução	Sob Consulta																																										
<b>UNIQUE - Estampado na tela de encosto (aplicável apenas à tela Aero-Back)</b>																																												
USA2253	Smiley	125€																																										
USA2255	Traveler	125€																																										
USA2256	Sakura Beauty	125€																																										
USA2257	Funny Cactus	125€																																										
USA2259	Paint Stain	125€																																										
USA0004	Outro desenho à sua escolha - Forneça o design desejado em formato .ai / .pdf ou .png, se a imagem estiver em alta resolução	Sob Consulta																																										
<b>ENCOSTOS MATRIX</b>																																												
DSA2300	Matrix MX2, altura 150 mm com hardware de extração rápida	1.124,22 €																																										
DSA2305	Matrix MX2, altura 230 mm com hardware de extração rápida	1.124,22 €																																										
DSA2310	Matrix MX2, altura 305 mm com hardware de extração rápida	1.124,22 €																																										
DSA2315	Matrix MX2, altura 405 mm com hardware de extração rápida	1.124,22 €																																										
<b>ESCOLHA A LARGURA DO ENCOSTO MATRIX (VER TABELA DE AJUDA 5)</b>																																												
DSA2360	360mm (medida de referência Largura tronco 265mm)	○																																										
DSA2362	380mm (medida de referência Largura tronco 290mm)	○																																										
DSA2364	410mm (medida de referência Largura tronco 315mm)	○																																										
DSA2366	430mm (medida de referência Largura tronco 340mm)	○																																										
DSA2368	460mm (medida de referência Largura tronco 370mm)	○																																										
<table border="1"> <thead> <tr> <th colspan="6">MX2 MATRIX BACKREST WIDTH CHOICE</th> </tr> <tr> <th>SEAT WIDTH (SW)</th> <th>360 MM</th> <th>380 MM</th> <th>410 MM</th> <th>430 MM</th> <th>460 MM</th> </tr> </thead> <tbody> <tr> <td>360 MM</td> <td style="background-color: red;"></td> <td style="background-color: green;"></td> <td style="background-color: red;"></td> <td style="background-color: red;"></td> <td style="background-color: red;"></td> </tr> <tr> <td>380 MM</td> <td style="background-color: green;"></td> <td style="background-color: green;"></td> <td style="background-color: red;"></td> <td style="background-color: red;"></td> <td style="background-color: red;"></td> </tr> <tr> <td>400 MM</td> <td style="background-color: red;"></td> <td style="background-color: green;"></td> <td style="background-color: green;"></td> <td style="background-color: red;"></td> <td style="background-color: red;"></td> </tr> <tr> <td>420 MM</td> <td style="background-color: red;"></td> <td style="background-color: red;"></td> <td style="background-color: green;"></td> <td style="background-color: green;"></td> <td style="background-color: red;"></td> </tr> <tr> <td>440 MM</td> <td style="background-color: red;"></td> <td style="background-color: red;"></td> <td style="background-color: red;"></td> <td style="background-color: green;"></td> <td style="background-color: green;"></td> </tr> </tbody> </table>			MX2 MATRIX BACKREST WIDTH CHOICE						SEAT WIDTH (SW)	360 MM	380 MM	410 MM	430 MM	460 MM	360 MM						380 MM						400 MM						420 MM						440 MM					
MX2 MATRIX BACKREST WIDTH CHOICE																																												
SEAT WIDTH (SW)	360 MM	380 MM	410 MM	430 MM	460 MM																																							
360 MM																																												
380 MM																																												
400 MM																																												
420 MM																																												
440 MM																																												
<b>PUNHOS</b>																																												
DSA2400	◆ Sem punhos	◆																																										
DSA2410	Punhos fixos, curtos	○																																										
DSA2420	Punhos fixos, longos	○																																										
DSA2440	Reguláveis em altura, integrados	283,90 €																																										
DSA2450	Punhos rebatíveis	312,29 €																																										
<b>ÂNGULO DO ENCOSTO (BA)</b>																																												
DSA2500	74° ângulo a partir do assento	○																																										
DSA2520	78° ângulo a partir do assento	○																																										
DSA2540	◆ 82° ângulo a partir do assento	◆																																										



2220

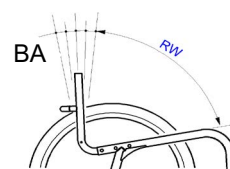
2230



2300-2315



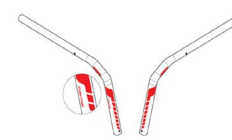
Ângulo do encosto



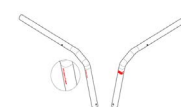
Código	Descrição	P.R.P. €	
DSA2560	86° ângulo a partir do assento	○	
DSA2580	90° ângulo a partir do assento	○	
<b>ESTOFO DE ASSENTO</b>			
<b>ESTOFO DE ASSENTO</b>			
DSA2600	◆ Standard, inclui faixa central aderente	◆	
DSA2630	Assento Light, lona perfurada, inclui faixa central aderente	102,21 €	
<b>UNIQUE - Cor das costuras da tela de assento (aplicável apenas à opção DSA2600)</b>			
USA2602	Amarelo Neon	190€	
USA2603	Rosa Neon	190€	
USA2604	Azul	190€	
USA2605	Branco	190€	
USA2606	Vermelho	190€	
USA0005	Cor especial - Indicar RAL	Sob Consulta	
<b>ALMOFADAS</b>			
DSA2710	FLO-TECH LITE	118,45 €	
DSA2720	Matrx Libra, capa tecido macio	NC com SW 340 MM & SD 385 MM; SW 360 MM apenas com SD 410/435 MM	453,10 €
<b>APOIO DE PÉS</b>			
<b>TIPO DE PATIM</b>			
DSA3200	◆ único, plataforma aberta, em alumínio hidroformado, preto	◆	
DSA3210	único, plataforma aberta, em titânio	113,56 €	
DSA3220	único, plataforma fechada em carbono, ajustável em ângulo (NC : 3290 )	170,34 €	
<b>COBERTURA P/ APOIO DE PÉS</b>			
DSA3290	Cobertura apoio de pés	113,56 €	
<b>CINTO DE PERNAS</b>			
DSA3300	Cinto de pernas montado no chassis	○	
DSA3305	◆ Cinto de pernas montado no suporte	◆	
<b>PROTETORES DE ROUPA</b>			
DSA3410	◆ Em Carbono, sem rebordo, fixos	◆	
DSA3430	Em Carbono, com rebordo sobre a roda, fixos (NC : travão performance)	170,34 €	
<b>CHASSIS</b>			
<b>COR DO CHASSIS</b>			
DSA4000	◆ Preto espacial	◆	
DSA4010	Cinza antracite	○	
DSA4020	Branco (NC : Bold cinza claro)	○	
DSA4030	Vermelho Carmin	○	
DSA4040	Azul Celeste	○	
DSA4100	Preto Brilhante	○	
DSA4060	Amarelo	○	
DSA4130	Cinza claro	○	
DSA4145	Azul Noite	○	
DSA4150	Vermelho Rubi	○	
DSA4170	Laranja dinamite	○	
DSA4180	Verde floresta	○	
USA4101	Acabamento em alumínio polido e espelhado	799€	
USA4102	Verde Pastel	750€	
USA4103	Azul Céu	750€	
USA4104	Roxo Ameixa	750€	
USA4105	Salmão	750€	
USA0008	Cor especial - indicar RAL	Sob Consulta	
UN1673612	Pintura Termocromática - muda de cor entre 26º e 31º	Sob consulta	
UN1673547	Pintura Hydrodipping	Sob consulta	
UN1673626	Pintura Bicolor	Sob consulta	
<b>UNIQUE - Verniz Cerâmico</b>			
USA4066	Acabamento do chassis em Verniz Cerâmico (apenas para cores de chassis USA****)	680 €	
<b>ESTILO DO DECALQUE</b>			




Código	Descrição		P.R.P. €
DSA4190	BOLD	(NC : 4300, 4310 )	107,88 €
DSA4195	◆ TAG	(NC : 4200, 4210, 4220, 4230, 4240, 4250 )	◆
<b>COR DO DECALQUE BOLD</b>			
DSA4200	Preto		○
DSA4210	Cinza Escuro		○
DSA4220	Cinza Claro		○
DSA4230	Vermelho		○
DSA4240	Azul		○
DSA4250	Dourado		○
USA4252	Amarelo Neon		190€
USA4253	Verde Neon		190€
USA4254	Laranja Neon		190€
USA4255	Rosa Neon		190€
USA4256	Vermelho Neon		190€
USA0009	Cor especial - indicar RAL		Sob Consulta
<b>COR DO DECALQUE TAG</b>			
DSA4300	Preto		○
DSA4310	◆ Vermelho		◆
<b>RODAS DIANTEIRAS</b>			
DSA5000	3" Superdesportiva		68,13 €
DSA5050	4" Everyday c/ borracha preta		○
DSA5100	◆ 4" Comfort Preta		◆
DSA5150	4" Starec preto		68,13 €
DSA5200	4" Frog Legs com jante e eixo preto		107,88 €
DSA5250	4" Frog Legs com jante cinza e eixo preto		107,88 €
DSA5300	5" Everyday c/ borracha preta	NC com chassis de 90° (DSA1020/1030)	○
DSA5350	5" Comfort Preta	NC com chassis de 90° (DSA1020/1030)	○
DSA5400	5" Starec preta	NC com chassis de 90° (DSA1020/1030)	68,13 €
DSA5450	5" Frog Legs com jante de alumínio preta e eixo preto	NC com chassis de 90° (DSA1020/1030)	107,88 €
DSA5500	5" Frog Legs com jante de alumínio cinza e eixo preto	NC com chassis de 90° (DSA1020/1030)	107,88 €
<b>UNIQUE - cor das jantes das rodas dianteiras Froglegs</b>			
USA5502	Rosa		220€
USA5504	Laranja		220€
USA5506	Azul		220€
USA5507	Violeta		220€
USA5508	Vermelho		220€
USA5509	Dourado		220€
<b>UNIQUE - Rolamentos em cerâmica para rodas dianteiras Froglegs</b>			
USA5510	Rolamentos em cerâmica		105€
<b>UNIQUE - FORQUETAS MONOBRACO</b>			
UNI1673619	Forquetas Frog Legs Uni-Tine		Sob Consulta
<b>RODAS TRASEIRAS</b>			
<b>UNIQUE - Suporte Ajustável das Rodas Traseiras</b>			
USA6050	Suporte ajustável da roda traseira (+/- 1 Posição)	Cadeira fornecida com roda traseira na posição a ser selecionada de seguida	454,23€
<b>POSIÇÃO DA RODA TRASEIRA (distância X no desenho)</b>			
DSA6100	140 mm (equivalente ao módulo de assento colocado na posição 1 na K-Series)		○
DSA6110	125 mm (equivalente ao módulo de assento colocadona posição 2 na K-Series)		○
DSA6120	◆ 110 mm (equivalente ao módulo de assento colocado na posição 3 na K-Series)		◆
DSA6130	95 mm (equivalente ao módulo de assento colocado na posição 4 na K-Series)		○
DSA6140	80 mm (equivalente ao módulo de assento colocado na posição 5 na K-Series)		○
<b>CAMBER DO EIXO EM CARBONO</b>			
DSA6200	0° CAMBER	(NC 6500)	○



BOLD



TAG



5000

5050/5300



5100/5350

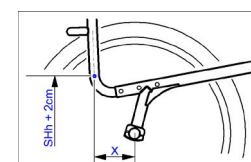
5200/5450



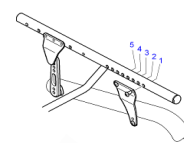
5250/5500



UNI1673619



Código	Descrição	P.R.P. €
DSA6210	◆ 3° CAMBER	◆
DSA6220	6° CAMBER (NC : 6950 )	○
<b>EIXO TETRA</b>		
DSA6300	Extração de eixo Tetra-Clip (NC : 6550 6551 6552 6553 6554 6950 )	85,17 €
<b>TAMANHO DA RODA TRASEIRA</b>		
DSA6410	◆ 24"	◆
DSA6420	25" (NC: 6500, 6510, 6600, 6630, protetor raios, 6950 )	○
<b>TIPO DE RODA TRASEIRA</b>		
DSA6500	Rodas Ativas 24" (incl aros alumínio e pneu leve cinzento) Apenas possível com Aro Motor em alumínio e NC protetores raios	○
DSA6510	◆ Rodas KÜSCHALL STAREC 24", Jante, eixo e raios pretos (peso 1,5Kg)	◆
DSA6520	Rodas PERFORMANCE 24", 25", Jante, eixo e raios raios forjados (mais resistentes) pretos. (peso 1,4Kg)	397,46 €
DSA6550	Rodas SPINERGY LXX, 24", 25", jante preta, eixo raios pretos (peso 1,2 Kg) (NC 6910)	562,11 €
USA6551	Rodas Spinergy Lite Extreme LX 24", 25" NC: 6660, 6910, 7900, 7910	1250€
USA6552	Rodas Spinergy Lite Extreme X-Laced XLX 24", 25" NC: 6660, 6910, 7900, 7910	1290€
USA6553	Rodas Spinergy X-Laced Sport Lite Extreme XSLX 24", 25" NC: 6660, 6910, 7900, 7910	1400€
USA6554	Rodas Spinergy Fibra de Carbono CLX 24", 25" NC: 6557, 6558, 6559, 6560, 6561, 6562, 6565, 6660, 6910, 7900, 7910	1550€
	Rodas Loopwheels Urban - com suspensão integrada nas rodas	Sob Consulta
<b>UNIQUE - Anodização das jantes das rodas traseiras Spinergy</b>		
USA6557	Azul	250€
USA6558	Dourado	250€
USA6559	Verde	250€
USA6560	Laranja	250€
USA6561	Vermelho	250€
USA6562	Violeta	250€
<b>UNIQUE - Anodização do eixo das rodas traseiras Spinergy</b>		
USA6563	Azul	250€
USA6564	Dourado	250€
USA6565	Prateado	250€
USA6566	Verde	250€
USA6567	Laranja	250€
USA6568	Vermelho	250€
USA6569	Violeta	250€
<b>UNIQUE - Cor dos raios das rodas traseiras Spinergy</b>		
USA6570	Azul	250€
USA6571	Verde	250€
USA6572	Laranja	250€
USA6573	Rosa	250€
USA6574	Vermelho	250€
USA6575	Violeta	250€
USA6576	Branco	250€
USA6577	Amarelo	250€
<b>UNIQUE - Rolamentos em cerâmica para as rodas traseiras Spinergy</b>		
USA6579	Rolamentos em cerâmica	351€
<b>TIPO DE PNEU</b>		
DSA6600	24" MAXXIS LITE GUARD, pneumático leve , com perfil em espinha e proteção anti-furo SILVERSHIELD 0,45mm, preto	○
DSA6625	◆ 24", 25" Pneumático com camada anti-furo ALPHA PROTECT, preto	◆
DSA6630	24" Pneumático MBL SpeedLite 25mm, perfil liso, preto	113,56 €
<b>AROS MOTORES</b>		
DSA6700	Com borracha aderente para rodas 24" SUPERGRIPP, DIST. 30 ou 40 mm	113,56 €
DSA6710	Aço 24", dist. 30 mm.	90,85 €
DSA6720	Titanio 24", dist. 30mm (fornecido com tabs longas - 2 posições, sendo que para montagem a 4 cm tem de ser pedido especial com custo adicional e tempo extra de fornecimento)	282,76 €



6300



6500

6510



6520







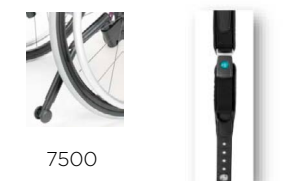




6550



Loopwheels Urban



6630

Código	Descrição	P.R.P. €	
DSA6740	24" / 25" Carbolife Gekko (banda antiderrapante), dist. 30 cm	369,06 €	 
DSA6750	24" / 25" Carbolife Gekko S (banda antiderrapante), dist. 30 cm	369,06 €	
DSA6760	24" Carbolife CURVE L (perfil ergonómico), dist. 30 mm	340,67 €	
DSA6770	24" Carbolife QUADRO, (perfil ergonómico e antiderrapante) dist. 3 mm	369,06 €	
DSA6780	Alum ligh cinza, 24", 25" ,dist. 30mm (fornecido com possibilidade de instalar a 40mm - especial)	○	
DSA6790	◆ Alum ligh PRETO, 24", 25" DIST. 30 mm	◆	
<b>PROTECTORES DE RAIOS</b>			
DSA6900	24" transparente	170,34 €	
DSA6910	24" preto	170,34 €	
<b>KIT DE FIXAÇÃO ALBER</b>			
DSA6950	Kit de fixação E-MOTION & TWION (inclui para de rodas anti-volteio Alber) - Nota: aumenta largura total da cadeira max. 25mm	(NC : Rodas anti-volteio)	-
<b>UNIQUE - Kits de Anodização</b>			
USA6960	Kit 1: Forquetas	200€	
USA6961	Kit 2: Forquetas, suporte do encosto e aro motor	410€	
USA6962	Kit 3: Forquetas, suporte do encosto, aro motor e tubo de apoio de pés	587€	
<b>UNIQUE - Cores Premium para Kit Anodização</b>			
USA6963	Vermelho	○	
USA6964	Violeta	○	
USA6965	Cobre	○	
USA6966	Verde	○	
USA6967	Laranja	○	
USA6968	Dourado	○	
USA6969	Champanhe	○	
USA6970	Rosa	○	
USA6971	Azul	○	
USA6972	acabamento em alumínio polido e espelhado	○	
<b>OPÇÕES DE SEGURANÇA</b>			
<b>TRAVÕES</b>			
DSA7210	◆ Travões Standard, alavanca dobrada	◆	
DSA7230	Travão performance	68,13 €	
DSA7240	Travões ativos	90,85 €	
DSA7250	Travões ativos ultra-leves	147,63 €	
<b>RODAS ANTI-VOLTEIO</b>			
DSA7500	Roda anti-volteio direita	107,88 €	
DSA7510	Roda anti-volteio esquerda	107,88 €	
DSA7520	Roda anti-volteio, par	210,08 €	
<b>CINTO PÉLVICO</b>			
DSA7810	Cinto BODYPOINT EVOFLEX 2 pontos, S, FLAT-MOUNT com fivela Standard	136,27 €	
DSA7820	Cinto BODYPOINT EVOFLEX 2 pontos, M, FLAT-MOUNT com fivela Rehab	147,63 €	
DSA7830	Cinto BODYPOINT EVOFLEX 2 pontos, L, FLAT-MOUNT com fivela Rehab	147,63 €	
<b>REFLETORES</b>			
DSA7900	Reflectores montados nos raios da cadeira	28,39 €	
DSA7910	Reflectores s/ montar	22,71 €	
<b>OUTRAS OPÇÕES</b>			
DSA8010	Protetor do chassis dianteiro	56,78 €	
DSA8550	Kit de ferramentas	12,98 €	
DSA8650	Bolsa para as rodas traseiras	113,56 €	
DSA8680	Rodas 24" mountain Bike com bolsa (roda completa c/ aros em alumínio; eixos incluídos)	511,01 €	
DSA8800	Faixa de Suporte gémeos - BODYPOINT com fixação em velcro de alta resistência	85,17 €	
DSA8850	Bolsa transporte BODYPOINT com clip fixação na lona de assento	96,52 €	

Os preços recomendados ao público das opções apenas são válidos quando encomendados junto da cadeira.  
Quando pedidos como acessórios consulte a sua Ortopedia.